

KFV

Catalogo

Catalogo 2022

KFV

Serrature di sicurezza

Window systems

Door systems

Comfort systems

Indice

Parte introduttiva

Informazioni importanti	1
Informazioni generali.....	3
Informazioni generali sul prodotto	5
Legenda	7
Serrature di sicurezza	9
Chiusura multipunto.....	11
Chiusura multipunto GENIUS.....	43
Chiusura GENIUS AS3600.....	51
Serrature multipunto antipanico	57
Chiusura monopunto	83
Riscontri per serrature	87
Catenaccioli anta semifissa	121
Accessori.....	125
Cerniere portoni	135
Chiusure multipunto.....	143
<i>Schede tecniche</i>	145
Chiusure multipunto GENIUS.....	151
<i>Schede tecniche</i>	153
Asta a leva	155
<i>Schede tecniche</i>	157
Condizioni di vendita.....	163

Informazioni importanti sulle chiusure multipunto

Ai sensi delle normative sulle responsabilità del produttore, riportate nella legge sulla responsabilità da prodotto, osservare le seguenti informazioni sui sistemi di chiusura KFV.

La mancata osservanza esonera il produttore dalle sue responsabilità.

1- Informazioni sui prodotti e uso conforme

Le serrature, secondo definizione, sono accessori per porte montate verticalmente. Possono essere in legno, PVC, alluminio o acciaio e nelle relative combinazioni dei suddetti materiali e hanno il compito principale di chiudere e bloccare le porte.

Con la definizione "chiudere" si intende la chiusura di una porta, in modo tale che questa non può essere aperta tirandola o spingendola; è però possibile aprirla semplicemente, per esempio attivando la maniglia. La chiusura avviene attraverso lo scrocco.

Il blocco di una porta chiusa avviene per mezzo di un catenaccio senza molla azionato dalla serratura principale e in aggiunta da due o più elementi di chiusura, per esempio nottolini, punzoni, catenacci rettangolari e ganci.

Tutti gli elementi di chiusura fanno presa nei relativi alloggi che sono posizionati sullo stipite, per esempio riscontri, pozzetti, riscontro catenaccio e scrocco, ecc.

Per la sicurezza, secondo le relative direttive di utilizzo, vale anche la giusta combinazione dei tipi di ferramenta e accessori di chiusura (per esempio cilindri - riscontri ecc.) consentiti. Il tutto utilizzato e montato secondo le istruzioni o secondo le relative norme DIN.

Le porte per ambienti umidi e quelle che devono essere installate in ambienti con atmosfera aggressiva o corrosiva richiedono ferramenta particolare.

Rispettare le direttive legali vincolanti.

2- Uso errato

Un uso errato, cioè l'uso non conforme alle direttive sul prodotto, si presenta in modo particolare quando:

- vengono inseriti oggetti estranei nella serratura o nei particolari ferramenta o nel riscontro (riscontri o riscontri lunghi),
- il corretto utilizzo è ostacolato da difficoltà nell'area di apertura,
- vengono apportate modifiche alla serratura, ai particolari ferramenta o al riscontro che ne comportino modifiche nel funzionamento e nella struttura,
- la chiusura viene attivata facendo leva con utensili o attrezzature,
- con la chiave del cilindro è applicata al sistema di chiusura una forza maggiore di quella provocata con le mani,
- azionando con la mano, vengono esercitati carichi eccessivi sulla maniglia,
- i particolari di chiusura sono utilizzati erroneamente per tenere aperto la porta,
- vengono applicati sull'anta pesi supplementari,
- i particolari di chiusura sono montati in modo da ostacolarne la funzione o sono trattati successivamente con vernici o acidi,
- vengono utilizzati meccanismi di chiusura non adatti, per esempio di dimensioni differenti o non correttamente regolati,
- regolando o abbassando l'anta si aumenta o si diminuisce l'aria della battuta rispetto a quella necessaria,
- chiudendo la porta, vengono poste le mani o altri oggetti tra le ante.

3- Rendimenti dei prodotti

Se i rendimenti dei prodotti non sono concretamente riportati nei nostri cataloghi e deplians, le esigenze per i singoli sistemi di chiusura devono essere discusse con noi.

La resistenza del sistema di chiusura dipende tra l'altro anche dalla frequenza di utilizzo, dal modo di utilizzo, dalle condizioni ambientali e dalla cura e manutenzione del prodotto.

4- Manutenzione dei prodotti

I pezzi importanti per la sicurezza devono essere controllati regolarmente, soprattutto fissaggio ed usura. A seconda delle esigenze si devono riavvitare le viti o cambiare i pezzi usurati.

I cilindri e le chiavi, sono da sostituire quando si presentano difficoltà nell'infilare o sfilare le chiavi anche dopo regolare lubrificazione.

Inoltre si devono lubrificare e controllare la funzionalità, minimo una volta all'anno di tutte le parti mobili e di tutti i punti di chiusura del sistema di serratura.

Per la pulizia si debbono utilizzare solo detergenti non corrosivi.

5- Doveri di informazione

Per il perfetto compimento dei doveri di istruzione e di informazione secondo la legge sulla sicurezza dei prodotti, sono a disposizione dei commercianti, architetti, progettisti, produttori di porte e/o utilizzatori finali le seguenti documentazioni:

- Cataloghi - Deplians
- Schede di informazione dei prodotti
- Disegni tecnici
- Istruzioni di montaggio - utilizzazione e cura
- La nostra consulenza e il nostro servizio tecnico-commerciale esterno.

Per assicurare le funzioni dei sistemi di chiusura KFV sono tenuti:

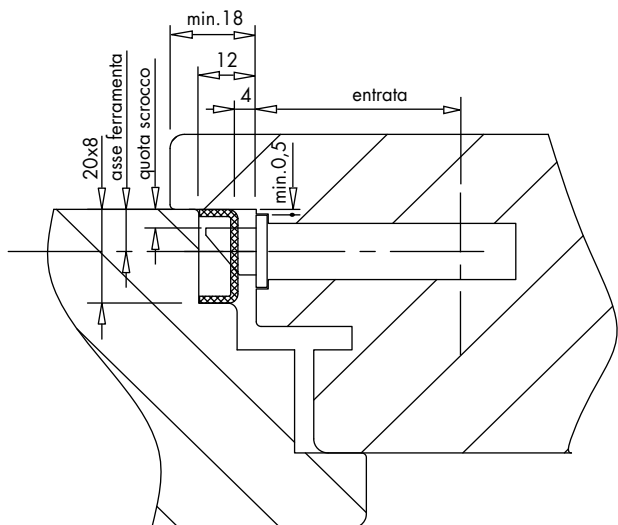
- Gli architetti e progettisti a richiedere e a rispettare tutte le informazioni utili sul buon utilizzo dei nostri prodotti,
- I commercianti a rispettare le informazioni sui prodotti, in particolare a richiedere a noi tutte le istruzioni necessarie e a consegnarle ai produttori di infissi,
- I produttori di infissi a rispettare tutte le informazioni sui prodotti e in particolare a richiedere al commerciante quelle relative all'utilizzo ed alla cura del prodotto e a consegnare queste all'utilizzatore finale.

6- Utilizzo con ferramenta simile.

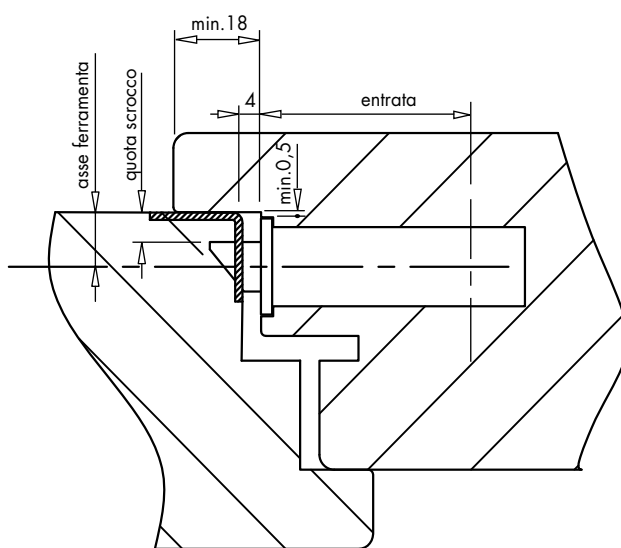
Il montaggio di ferramenta simile insieme alle nostre serrature è, per quanto riguarda le informazioni sui prodotti e l'utilizzo secondo le disposizioni, errato e sconsigliato. Rendimenti di prodotto, cura del prodotto, obblighi di informazione e di istruzione sono da trattare con molta attenzione e buon senso.

Informazioni generali

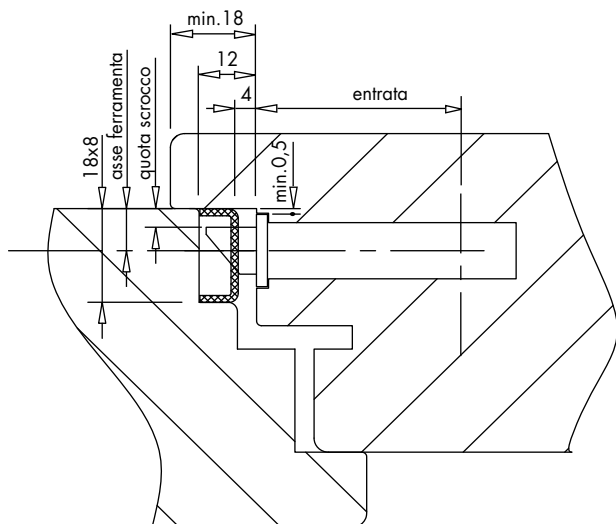
Quote principali sbattentatura porte in legno



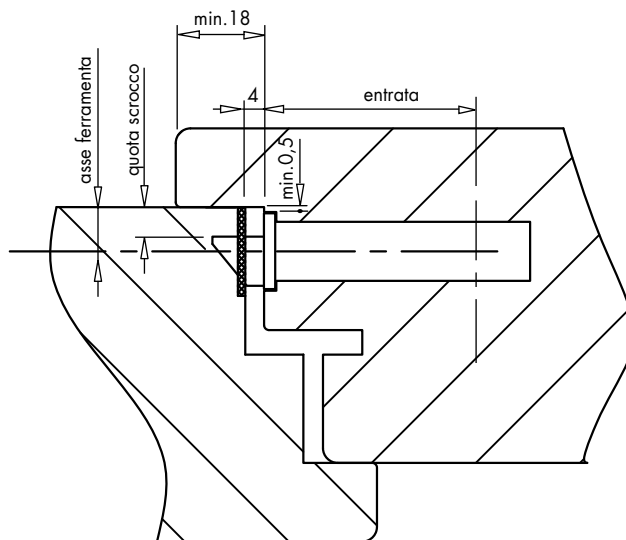
Porte in legno telaio Eurofalz 20x8



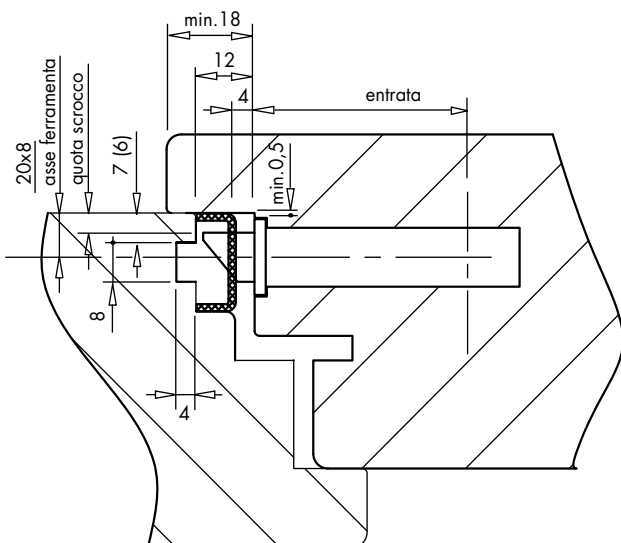
Porte in legno aria 4 mm
serratura frontale 20 mm



Porte in legno telaio Eurofalz 18x8



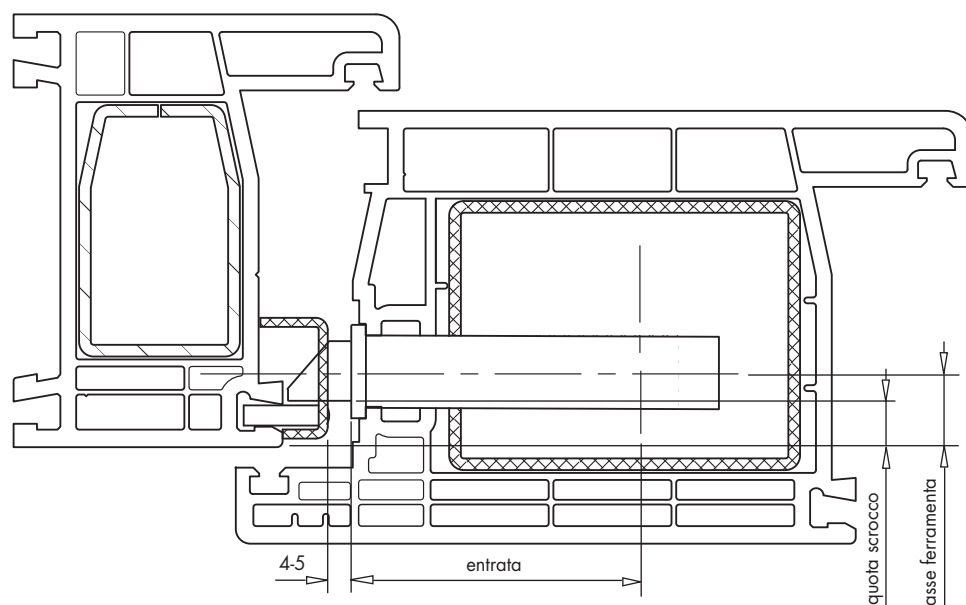
Porte in legno aria 4 mm
serratura frontale 16 mm



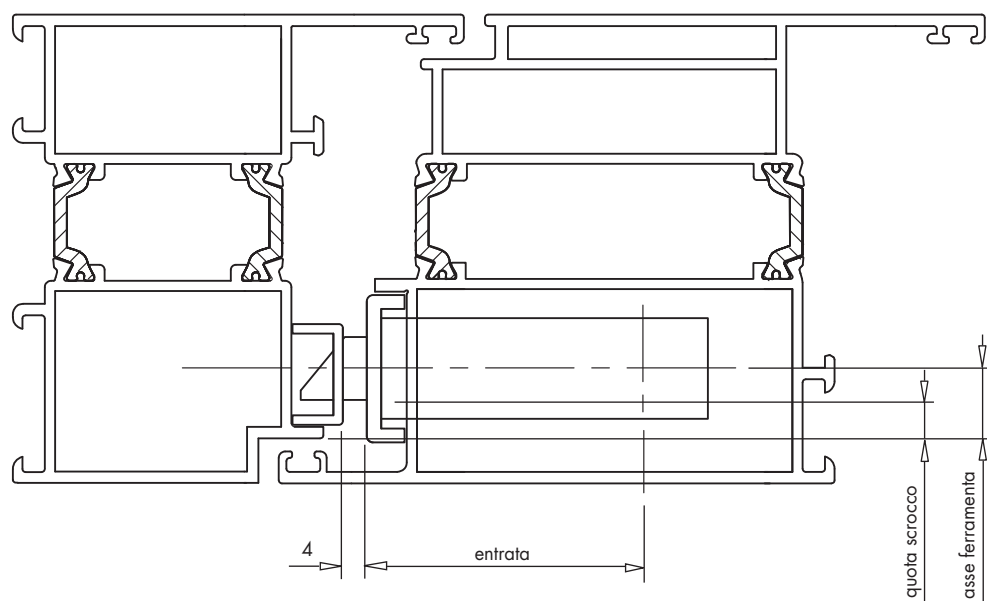
Porte in legno telaio Euronut 7/8x4 e 6/8x4

Informazioni generali

Quote principali porte in PVC ed alluminio



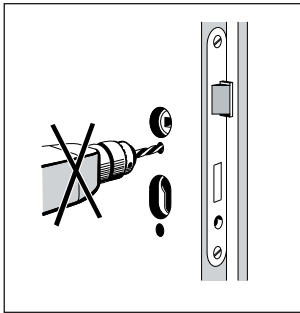
Porte in PVC



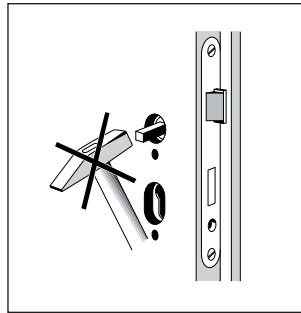
Porte in alluminio

Informazioni generali sul prodotto

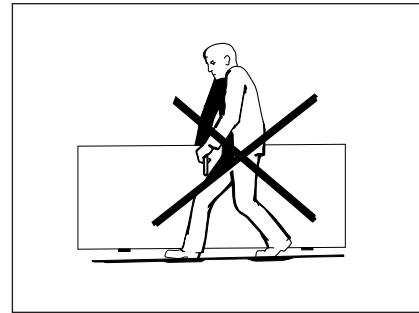
Consigli d'uso e manutenzione per il buon utilizzo delle serrature



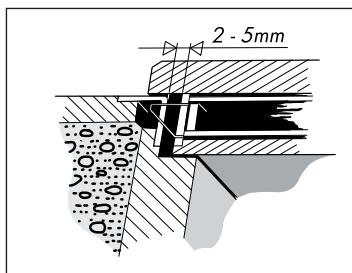
Non forare l'anta a serratura inserita.



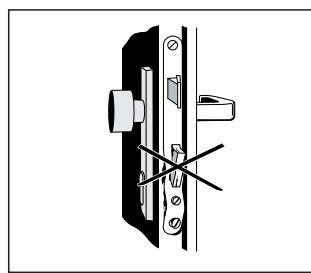
Non inserire con il martello o comunque con violenza il quadro maniglia nell'apposita sede.




Non trasportare l'anta tenendola sospesa per la maniglia.



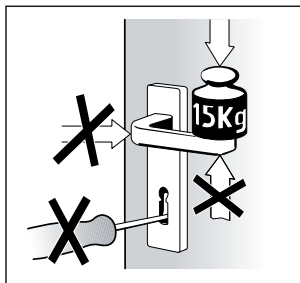
Tra il frontale della serratura e l'incontro è necessario lasciare uno spazio compreso tra i 2 e i 5 mm.



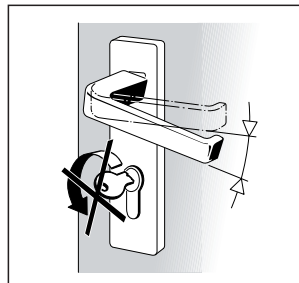
Sostituire la serratura non appena sono visibili tracce di deterioramento.



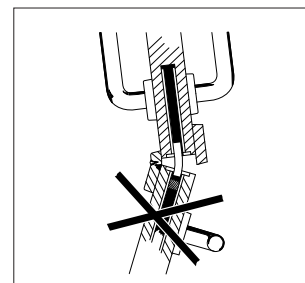
Le serrature devono essere lubrificate almeno una volta all'anno con un olio apposito.



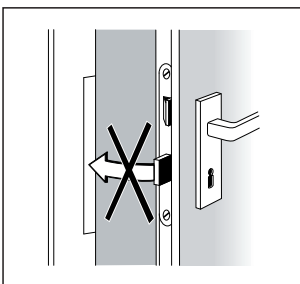
Utilizzare la maniglia solo nel verso previsto. Non forzare la maniglia con pesi o movimenti superiori a 150 N. Per aprire utilizzare solo la chiave data in dotazione.



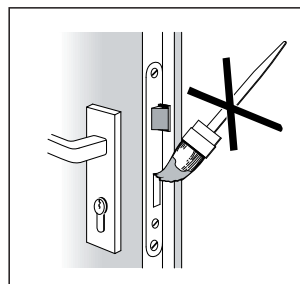
Non azionare simultaneamente la chiave e la maniglia.



Non aprire una porta a doppia anta scostando prima l'anta semifissa e lasciando l'anta principale chiusa.



Non azionare la mandata con la porta aperta.



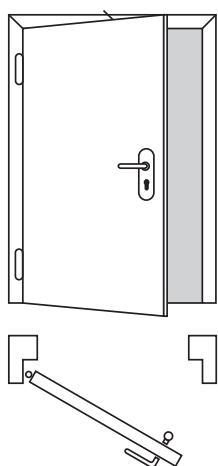
Non verniciare mai nè scrocco nè mandata nè qualsiasi altro elemento di chiusura.

Informazioni generali sul prodotto

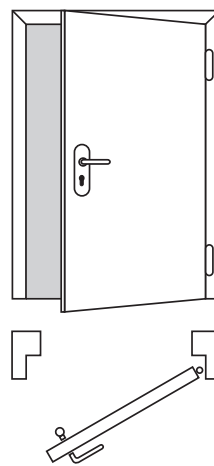
Indicazione del senso di apertura in base alla norma DIN 107

Determinazione del senso di apertura delle porte su cui sono visibili le cerniere:

Sede visibile delle cerniere a destra = DIN Dx, sede visibile delle cerniere a sinistra = DIN Sx

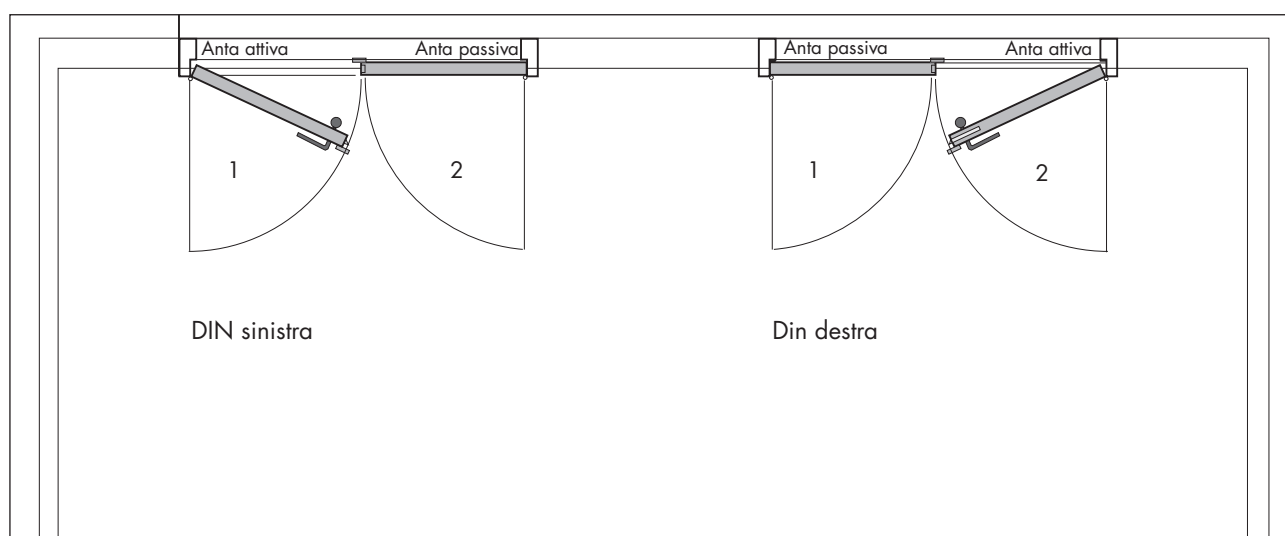


DIN sinistra



Din destra

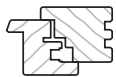
Per la determinazione del senso di apertura di porta a doppia anta, l'anta apribile risulta decisiva. Come per le porte ad un'anta, bisogna orientarsi verso il lato della porta dove sono visibili le cerniere. Ciò vale anche per gli accessori dell'anta semifissa.



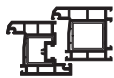
Suggerimento: se gli accessori KfV non sono utilizzabili sul lato sinistro o su quello destro, viene riportata l'annotazione: destra o sinistra

Legenda

- F16** Frontale piatto da 16 mm
- F20** Frontale piatto da 20 mm
- F24** Frontale piatto da 24 mm
- P6/24** Frontale ad U 6x24 mm
- SLT** Scrocco Softlook
- SAT** Scrocco ribassato Softlook
- SCV** Scatole avvitate



Porte in legno



Porte in PVC



Porte in alluminio-legno



Porte in alluminio



Entrata scatola serratura



Interasse tra folo quadro e foro cilindro

SERRATURE DI SICUREZZA

- SERRATURE MULTIPUNTO
- SERRATURE MULTIPUNTO GENIUS
- SERRATURE ANTIPANICO
- SERRATURE MONOPUNTO

■ SERRATURE MULTIPUNTO

SERRATURA MULTIPUNTO AS8100

comando con chiave - nottolini a funghetto girevoli anti-intrusione e di tenuta - quadro 8 mm



K1010

SERRATURE MULTIPUNTO

Cod.Pezzo	Q.tà Scatola	E	Frontale	PZ	Tipo	Note
3476479	5	25	F16	85	W39	senza mandata
3476484	5	30	F16	85	W39	senza mandata
3476486	5	35	F16	85	W39	
3476487	5	40	F16	85	W39	
3476488	5	45	F16	85	W39	
3476489	5	50	F16	85	W39	
3476490	5	55	F16	85	W39	
3476492	5	65	F16	85	W39	
3477324	5	25	F16	92	R2	con uscita mandata 10mm
3477325	5	30	F16	92	R2	con uscita mandata 15mm
3477326	5	35	F16	92	R2	
3473262	5	35	F16	92	R3	H maniglia 1050mm
3477327	5	40	F16	92	R2	
3477329	5	45	F16	92	R2	
3477330	5	45	F16	92	R2	

Per dettaglio riscontri anti-intrusione consultare listino Titan

***** Articoli in esaurimento sostituito da K1010.1*****



K1010.1**SERRATURA MULTIPUNTO BS2100**

comando con chiave - nottolini a funghetto girevoli anti-intrusione e di tenuta - quadro 8 mm



PVC





LEGNO



ALL-LEG



Cod.Pezzo	Q.tà Scatola	 E	Frontale	 PZ	Tipo	Note
5700655	5	25	F16	85	R004	senza mandata
5700671	5	30	F16	85	R004	senza mandata
5700654	5	35	F16	85	R004	
5700656	5	40	F16	85	R004	
5700657	5	45	F16	85	R004	
5700665	5	50	F16	85	R004	
5700688	5	55	F16	85	R004	
5700701	5	65	F16	85	R004	
5700670	5	25	F16	92	R002	con uscita mandata 10mm
5700674	5	30	F16	92	R002	con uscita mandata 15mm
5700652	5	35	F16	92	R002	
5700668	1	35	F16	92	R003	H maniglia 1050 mm
5700662	5	40	F16	92	R002	
5700653	5	45	F16	92	R002	
5700661	5	45	F20	92	R002	

Per dettaglio riscontri anti-intrusione consultare il listino Titan

Da entrata 55, ingombro scatola: entrata + 17,5 mm

SERRATURA MULTIPUNTO AS2300

comando con chiave - quadro 8 mm



Cod.Pezzo	Q.tà Scatola	E	Frontale	PZ	Tipo	Note
3455082	5	35	F16	85	K010	
3453576	5	40	F16	85	K010	
3455083	5	45	F16	85	K010	
3453575	5	50	F16	85	K010	
3455084	5	55	F16	85	K010	
3459571	5	65	F16	85	K010	
3462074	5	70	F16	85	K010	
3453828	5	55	F20	85	K010	
3462076	5	65	F20	85	K010	
3462077	5	70	F20	85	K010	
3459149	5	80	F20	85	K010	

** SOLO per sistemi Veka da utilizzare SOLO con ferro preforato

***** Articoli in esaurimento, sostituiti da K1100.1 *****

K1100



SERRATURE MULTIPUNTO



K1100.1**SERRATURA MULTIPUNTO BS2300**

comando con chiave - quadro 8 mm



Cod.Pezzo	Q.tà Scatola	 E	Frontale	 PZ	Tipo	Note
5701244	5	35	F16	85	K010	
5701231	5	40	F16	85	K010	
5701245	5	45	F16	85	K010	
5701230	5	50	F16	85	K010	
5701246	5	55	F16	85	K010	
5701268	5	65	F16	85	K010	
5701238	5	55	F20	85	K010	
5701287	5	65	F20	85	K010	
5701266	5	80	F20	85	K010	

SERRATURA MULTIPUNTO AS2600 K010

comando con chiave - spessore ganci 8 mm - quadro 8 mm



PVC



LEGNO



ALL-LEG

K1200.1

SERRATURE MULTIPUNTO

Cod.Pezzo	Q.tà Scatola	E	Frontale	PZ	Tipo	Note
3456511	5	35	F16	85	K010	
3453579	5	40	F16	85	K010	
3456298	5	45	F16	85	K010	
3453577	5	50	F16	85	K010	
3453578	5	55	F16	85	K010	
3456299	5	65	F16	85	K010	
3464299	5	80	F16	85	K010	
3458885	5	45	F20	85	K010	
3461358	5	50	F20	85	K010	
3456101	5	65	F20	85	K010	
3456300	5	55	F20	85	K010	
3453572	5	50	F24	85	K010	
3453763	5	55	F24	85	K010	
3454232	5	65	F24	85	K010	
3455509	5	45	P6x24	85	K010	



***** Articoli in esaurimento, sostituiti da K1200.1.2 *****



K1200.1.2 SERRATURA MULTIPUNTO BS2600 K010

comando con chiave - spessore ganci 8 mm - quadro 8 mm



Cod.Pezzo	Q.tà Scatola	 E	Frontale	 PZ	Tipo	Note
5701259	5	35	F16	85	K010	
5701234	5	40	F16	85	K010	
5701255	5	45	F16	85	K010	
5701232	5	50	F16	85	K010	
5701233	5	55	F16	85	K010	
5701256	5	65	F16	85	K010	
5701265	5	45	F20	85	K010	
5701280	5	50	F20	85	K010	
5701252	5	65	F20	85	K010	
5701257	5	55	F20	85	K010	
5701228	5	50	F24	85	K010	
5701235	5	55	F24	85	K010	
5701241	5	65	F24	85	K010	
5701248	5	45	P6x24	85	K010	Frontale a U

SERRATURA MULTIPUNTO AS2600 B001

comando con chiave - spessore ganci 8 mm - quadro 8 mm



PVC



LEGNO



ALL-LEG

K1200.2

SERRATURE MULTIPUNTO

Cod.Pezzo	Q.tà Scatola	E	Frontale	PZ	Tipo	Note
3488795	5	35	F16	92	B001	Softlock - T0
3494609	5	40	F16	92	B001	Softlock - T0
3494688	5	45	F16	92	B001	Softlock - T0
3494787	5	50	F16	92	B001	Softlock - T0
3497733	5	55	F16	92	B001	Softlock - T0
3488805	5	45	F20	92	B001	Softlock - T0
3494960	5	55	F20	92	B001	Softlock - T0
3492122	5	35	F24	92	B001	Softlock - T0
3445304	5	40	F24	92	B001	
3480365	5	45	P6x24	92	B001	Softlock - T0
3498357	5	50	P6x24	92	B001	Softlock - T0
3486837	5	55	P6x24	92	B001	Softlock - T0

N.B.: sulle serrature Softlock con T0, si possono aggiungere la scatola limitatore apertura T2 gruppo K4010, e scatola blocco apertura TR gruppo K4030



***** Articoli in esaurimento, sostituiti da K1200.2 *****



K1200.2.2 SERRATURA MULTIPUNTO BS2600 B001

comando con chiave - spessore ganci 8 mm - quadro 8 mm



Cod.Pezzo	Q.tà Scatola	 E	Frontale	 PZ	Tipo	Note
5490326	5	35	F16	92	B001	
5494609	5	40	F16	92	B001	
5494688	5	45	F16	92	B001	
5494787	5	50	F16	92	B001	
5497733	5	55	F16	92	B001	
5488805	5	45	F20	92	B001	
5494960	5	55	F20	92	B001	
5492122	5	35	F24	92	B001	
5495132	5	45	P6x24	92	B001	
5498357	5	50	P6x24	92	B001	
5495243	5	55	P6x24	92	B001	

N.B.: sulle serrature Softlock con T0, si possono aggiungere la scatola limitatore apertura T2 gruppo K4010, e scatola blocco apertura TR gruppo K4030

SERRATURA MULTIPUNTO AS2600 B296

comando con chiave - spessore ganci 8 mm - quadro 8 mm



K1200.3

SERRATURE MULTIPUNTO

Cod.Pezzo	Q.tà Scatola	E	Frontale	PZ	Tipo	Note
3490329	5	35	F16	92	B296	Softlock
3494612	5	40	F16	92	B296	Softlock
3494691	5	45	F16	92	B296	Softlock
3494790	5	50	F16	92	B296	Softlock
3497736	5	55	F16	92	B296	Softlock
3488807	5	45	F20	92	B296	Softlock
3509236	5	35	F24	92	B296	Softlock
3495041	5	45	F24	92	B296	Softlock
3495134	5	45	P6x24	92	B296	Softlock



***** Articoli in esaurimento, sostituiti da K1200.3.2 *****



K1200.3.2 SERRATURA MULTIPUNTO BS2600 B296

comando con chiave - spessore ganci 8 mm - quadro 8 mm



Cod.Pezzo	Q.tà Scatola	 E	Frontale	 PZ	Tipo	Note
5490329	5	35	F16	92	B296	Softlock
5494612	5	40	F16	92	B296	Softlock
5494691	5	45	F16	92	B296	Softlock
5494790	5	50	F16	92	B296	Softlock
5700607	5	55	F16	92	B296	Softlock
5488807	5	45	F20	92	B296	Softlock
5495041	5	45	F24	92	B296	Softlock
5701240	5	45	P6x24	92	B296	Softlock

SERRATURA MULTIPUNTO AS2600 B298

comando con chiave - spessore ganci 8 mm - quadro 8 mm



K1200.4

SERRATURE MULTIPUNTO

Cod.Pezzo	Q.tà Scatola	E	Frontale	PZ	Tipo	Note
3490330	5	35	F16	92	B298	Softlock - T0
3494613	5	40	F16	92	B298	Softlock - T0
3486838	5	55	P6x24	92	B298	Softlock - T0

N.B.: sulle serrature Softlock con T0, si può aggiungere la scatola limitatore apertura T2 gruppo K4010, e la scatola blocco apertura TR gruppo K4030



***** Articoli in esaurimento, sostituiti da K1200.4.2 *****



K1200.4.2 SERRATURA MULTIPUNTO BS2600 B298

comando con chiave - spessore ganci 8 mm - quadro 8 mm



Cod.Pezzo	Q.tà Scatola	 E	Frontale	 PZ	Tipo	Note
5490330	5	35	F16	92	B298	Softlock - T0
5494613	5	40	F16	92	B298	Softlock - T0
5488860	5	55	P6x24	92	B298	Softlock - T0

N.B.: sulle serrature Softlock con T0, si può aggiungere la scatola limitatore apertura T2 gruppo K4010, e la scatola blocco apertura TR gruppo K4030



SERRATURA MULTIPUNTO AS2600 B003

comando con chiave - spessore ganci 8 mm - quadro 8 mm



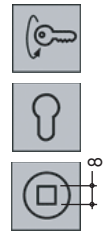
Cod.Pezzo	Q.tà Scatola	E	Frontale	PZ	Tipo	Note
3494610	5	40	F16	92	B003	Softlock - T0
3486843	5	45	P6x24	92	B003	Softlock - T0
3486839	5	55	P6x24	92	B003	Softlock - T0

N.B.: sulle serrature Softlock con T0, si può aggiungere la scatola limitatore apertura T2 gruppo K4010, e la scatola blocco apertura TR gruppo K4030

***** Articoli in esaurimento, sostituiti da K1200.5.2 *****

K1200.5



SERRATURE MULTIPUNTO



K1200.5.2 SERRATURA MULTIPUNTO BS2600 B003

comando con chiave - spessore ganci 8 mm - quadro 8 mm



Cod.Pezzo	Q.tà Scatola	 E	Frontale	 PZ	Tipo	Note
5494610	5	40	F16	92	B003	Softlock - T0
5486843	5	45	P6x24	92	B003	Softlock - T0
5495244	5	55	P6x24	92	B003	Softlock - T0

N.B.: sulle serrature Softlock con T0, si può aggiungere la scatola limitatore apertura T2 gruppo K4010, e la scatola blocco apertura TR gruppo K4030



SERRATURA MULTIPUNTO AS2600 K010 INOX *

comando con chiave - spessore ganci 8 mm - quadro 8 mm frontale Inox



ALLUMINIO

Cod.Pezzo	Q.tà Scatola	E	Frontale	PZ	Tipo	Note
3455665	5	35	F24	85	K010	
3456143	5	35	P6x24	85	K010	

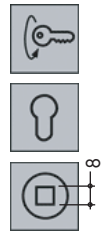
* Acciaio inox NI-LEG.4301-2,5

N.B.: sulle serrature Softlock con T0, si può aggiungere la scatola limitatore apertura T2 gruppo K4010, e la scatola blocco apertura TR gruppo K4030

***** Articoli in esaurimento, sostituiti da K1250.1.2*****

K1250.1



SERRATURE MULTIPUNTO



K1250.1.2 SERRATURA MULTIPUNTO BS2600 K010 INOX *

comando con chiave - spessore ganci 8 mm - quadro 8 mm frontale Inox



Cod.Pezzo	Q.tà Scatola		Frontale		Tipo	Note
5701250	5	35	F24	85	K010	
5701253	5	35	P6x24	85	K010	Frontale a U
5701243	5	45	P6x24	85	K010	Frontale a U
5700384	5	35	P6x24	92	K010	Frontale a U con oliva

* Acciaio inox NI-LEG.4301-2,5

N.B.: sulle serrature Softlock con T0, si può aggiungere la scatola limitatore apertura T2 gruppo K4010, e la scatola blocco apertura TR gruppo K4030





SERRATURA MULTIPUNTO AS2600 B001 INOX *

comando con chiave - spessore ganci 8 mm - quadro 8 mm frontale Inox



K1250.2

SERRATURE MULTIPUNTO

Cod.Pezzo	Q.tà Scatola	 E	Frontale	 PZ	Tipo	Note
3494161	5	35	F24	92	B001	Softlock - T0
3496887	5	40	F24	92	B001	Softlock - T0
3492124	5	35	P6x24	92	B001	Softlock - T0
3491196	5	40	P6x24	92	B001	Softlock - T0
3506015	5	45	P6x24	92	B001	Softlock - T0

* Acciaio inox NI-LEG.4301-2,5

N.B.: sulle serrature Softlock con T0, si può aggiungere la scatola limitatore apertura T2 gruppo K4010, e la scatola blocco apertura TR gruppo K4030

***** Articoli in esaurimento. Sostituiti da K1250.2.2 *****






K1250.2.2 SERRATURA MULTIPUNTO BS2600 B001 INOX *

comando con chiave - spessore ganci 8 mm - quadro 8 mm frontale Inox



ALLUMINIO



Cod.Pezzo	Q.tà Scatola		Frontale		Tipo	Note
5700225	5	35	F24	92	B001	Softlock - T0
5496887	5	40	F24	92	B001	Softlock - T0
5492124	5	35	P6x24	92	B001	Softlock - T0
5700208	5	40	P6x24	92	B001	Softlock - T0
5506015	5	45	P6x24	92	B001	Softlock - T0

* Acciaio inox NI-LEG.4301-2,5

N.B.: sulle serrature Softlock con T0, si può aggiungere la scatola limitatore apertura T2 gruppo K4010, e la scatola blocco apertura TR gruppo K4030



SERRATURA MULTIPUNTO BS2604

comando con chiave - spessore ganci 8 mm - quadro 8 mm



PVC





LEGNO



ALL-LEG

K1270.1

SERRATURE MULTIPUNTO



Cod.Pezzo	Q.tà Scatola	FFH	 E	Frontale	 PZ	Tipo	Note
5700396	5	2062-2462	45	20	92	B001	
5700630	5	2062-2462	70	20	92	B002	
5700629	5	2062-2462	80	20	92	B001	



K1300.1**SERRATURA MULTIPUNTO AS2750 K010**

comando con chiave - SLQ spessore ganci 8 mm - quadro 8 mm



Cod.Pezzo	Q.tà Scatola	 E	Frontale	 PZ	Tipo	Note
3454524	5	35	F16	92	K010	Softlock
3454525	5	40	F16	92	K010	Softlock
3454526	5	45	F16	92	K010	Softlock
3454527	5	50	F16	92	K010	Softlock
3454528	5	55	F16	92	K010	Softlock
3454529	5	65	F16	92	K010	Softlock
3457914	5	45	F24	92	K010	Softlock
3503716	5	65	F24	92	K010	Softlock
3455978	5	45	P6x24	92	K010	Softlock

IMPORTANTE: per un corretto funzionamento, stoccare orizzontalmente.

SERRATURA MULTIPUNTO AS2750 B001

comando con chiave - SLQ spessore ganci 8 mm - quadro 8 mm



PVC



LEGNO



ALL-LEG

K1300.2

SERRATURE MULTIPUNTO

Cod.Pezzo	Q.tà Scatola	E	Frontale	PZ	Tipo	Note
3468659	5	35	F16	92	B001	Softlock
3491290	5	40	F16	92	B001	Softlock
3489073	5	45	F16	92	B001	Softlock
3491291	5	50	F16	92	B001	Softlock
3491440	5	55	F16	92	B001	Softlock
3495683	5	65	F16	92	B001	Softlock
3472414	5	45	F20	92	B001	Softlock
3492708	5	55	F20	92	B001	Softlock
3506068	5	35	F24	92	B001	Softlock
3483671	5	45	F24	92	B001	Softlock ribassato
3498633	5	45	P6x24	92	B001	Softlock
3491991	5	50	P6x24	92	B001	Softlock
3487079	5	55	P6x24	92	B001	Softlock

Importante: per un corretto funzionamento, stoccare orizzontalmente



K1300.3**SERRATURA MULTIPUNTO AS2750 B296**

comando con chiave - SLQ spessore ganci 8 mm - quadro 8 mm



PVC





LEGNO



ALL-LEG



Cod.Pezzo	Q.tà Scatola	 E	Frontale	 PZ	Tipo	Note
3490336	5	35	F16	92	B296	Softlock
3494620	5	40	F16	92	B296	Softlock
3489075	5	45	F16	92	B296	Softlock
3494797	5	50	F16	92	B296	Softlock

Importante: per un corretto funzionamento, stoccare orizzontalmente

SERRATURA MULTIPUNTO AS2750 B298

comando con chiave - SLQ spessore ganci 8 mm - quadro 8 mm



PVC



LEGNO



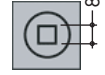
ALL-LEG

K1300.4

SERRATURE MULTIPUNTO

Cod.Pezzo	Q.tà Scatola	E	Frontale	PZ	Tipo	Note
3490337	5	35	F16	92	B298	Softlock
3494621	5	40	F16	92	B298	Softlock
3489076	5	45	F16	92	B298	Softlock
3491292	5	50	F16	92	B298	Softlock
3506070	5	35	F24	92	B298	Softlock
3498635	5	45	P6x24	92	B298	Softlock
3487081	5	55	P6x24	92	B298	Softlock



Importante: per un corretto funzionamento, stoccare orizzontalmente



K1300.5**SERRATURA MULTIPUNTO AS2750 B003**

comando con chiave - SLQ spessore ganci 8 mm - quadro 8 mm



Cod.Pezzo	Q.tà Scatola	 E	Frontale	 PZ	Tipo	Note
3489071	5	35	F16	92	B003	Softlock
3494619	5	40	F16	92	B003	Softlock
3489074	5	45	F16	92	B003	Softlock
3491294	5	50	F16	92	B003	Softlock
3486285	5	45	F20	92	B003	Softlock
3494965	5	55	F20	92	B003	Softlock
3498634	5	45	P6x24	92	B003	Softlock
3487080	5	55	P6x24	92	B003	Softlock

Importante: per un corretto funzionamento, stoccare orizzontalmente



SERRATURA MULTIPUNTO AS2750 K010 INOX *

comando con chiave - spessore ganci 8 mm - quadro 8 mm frontale Inox



K1350.1

SERRATURE MULTIPUNTO

Cod.Pezzo	Q.tà Scatola	 E	Frontale	 PZ	Tipo	Note
3491289	5	35	F24	92	K010	Softlock
3457915	5	35	P6x24	92	K010	Softlock

* Acciaio inox NI-LEG.4301-2,5





K1350.2**SERRATURA MULTIPUNTO AS2750 B001 INOX ***

comando con chiave - spessore ganci 8 mm - quadro 8 mm frontale Inox



ALLUMINIO



Cod.Pezzo	Q.tà Scatola	 E	Frontale	 PZ	Tipo	Note
3499599	5	35	F24	92	B001	Softlock
3485589	5	40	F24	92	B001	Softlock
3486065	5	35	P6x24	92	B001	Softlock
3481436	5	40	P6x24	92	B001	Softlock

* Acciaio inox NI-LEG.4301-2,5

SERRATURA MULTIPUNTO AS3600 B001

comando con chiave SOLO per mandata - SLQ spessore ganci 8 mm - quadro 8 mm

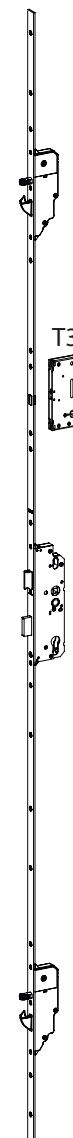


K1390.2

SERRATURE MULTIPUNTO

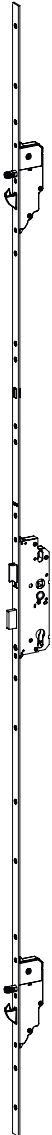
Cod.Pezzo	Q.tà Scatola	E	Frontale	PZ	Tipo	Note
3505479	5	35	F16	92	B001	Softlock - T0
3505389	5	40	F16	92	B001	Softlock - T0
3505484	5	45	F16	92	B001	Softlock - T0
3505736	5	55	F16	92	B001	Softlock - T0
3505421	5	45	F20	92	B001	Softlock - T0
3505392	5	55	F20	92	B001	Softlock - T0
3505395	5	65	F20	92	B001	Softlock - T0
3505946	5	35	F24	92	B001	Softlock - T0
3505769	5	35	P6x24	92	B001	Softlock - T0
3505770	5	45	P6x24	92	B001	Softlock - T0



N.B.: sulle serrature Softlock con T0, si può aggiungere la scatola limitatore apertura T3 gruppo K4020



K1390.3**SERRATURA MULTIPUNTO AS3600 B296**

comando con chiave SOLO per mandata - SLQ spessore ganci 8 mm - quadro 8 mm



Cod.Pezzo	Q.tà Scatola	 E	Frontale	 PZ	Tipo	Note
3505544	5	35	F16	92	B296	Softlock
3505546	5	40	F16	92	B296	Softlock
3505475	5	45	F16	92	B296	Softlock
3505548	5	50	F16	92	B296	Softlock
3505550	5	55	F16	92	B296	Softlock
3505563	5	45	F20	92	B296	Softlock
3505569	5	65	F20	92	B296	Softlock
3505577	5	35	F24	92	B296	Softlock
3505594	5	35	P6x24	92	B296	Softlock
3505598	5	45	P6x24	92	B296	Softlock



N.B.: sulle serrature Softlock con T0, si può aggiungere la scatola limitatore apertura T3 gruppo K4020

SERRATURA MULTIPUNTO AS3600 B298

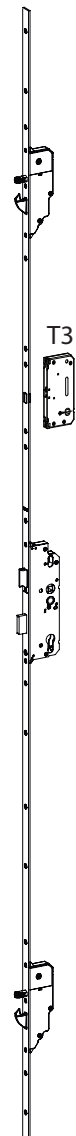
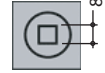
K1390.4

comando con chiave SOLO per mandata - SLQ spessore ganci 8 mm - quadro 8 mm



Cod.Pezzo	Q.tà Scatola	FFH	 E	Frontale	 PZ	Tipo	Note
3505481	5	1916-2039	35	F16	92	B298	Softlock - T0
3505391	5	1916-2039	40	F16	92	B298	Softlock - T0
3505486	5	1916-2039	45	F16	92	B298	Softlock - T0
3505732	5	1916-2039	50	F16	92	B298	Softlock - T0
3505738	5	1916-2039	55	F16	92	B298	Softlock - T0
3505934	5	1916-2039	35	P6x24	92	B298	Softlock - T0
3505923	5	1916-2039	45	P6x24	92	B298	Softlock - T0
3505423	1	1916-2039	45	F20	92	B298	Softlock - T0

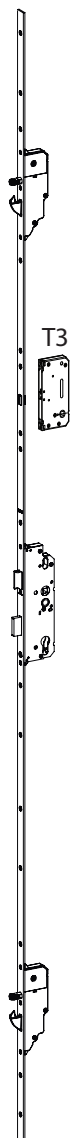
N.B.: sulle serrature Softlock con T0, si può aggiungere la scatola limitatore apertura T3 gruppo K4020





SERRATURE MULTIPUNTO

K1390.5**SERRATURA MULTIPUNTO AS3600 B003**

comando con chiave SOLO per mandata - SLQ spessore ganci 8 mm - quadro 8 mm



Cod.Pezzo	Q.tà Scatola	 E	Frontale	 PZ	Tipo	Note
3505480	5	35	F16	92	B003	Softlock - T0
3505390	5	40	F16	92	B003	Softlock - T0
3505485	5	45	F16	92	B003	Softlock - T0
3505737	5	55	F16	92	B003	Softlock - T0
3505940	5	35	P6x24	92	B003	Softlock - T0
3505919	5	45	P6x24	92	B003	Softlock - T0
3505422	1	45	F20	92	B003	Softlock - T0

N.B.: sulle serrature Softlock con T0, si può aggiungere la scatola limitatore apertura T3 gruppo K4020

■ SERRATURE MULTIPUNTO GENIUS
Serratura motorizzata

SERRATURA MULTIPUNTO GENIUS K010 INOX *

tipo EA - serratura AS2600 - spessore ganci 8 mm frontale Inox




K1400.1

SERRATURE MULTIPUNTO GENIUS

Cod.Pezzo	Q.tà Scatola	E	Frontale	PZ	Tipo	Note
3800496	1	50	F16	85	K010	Softlock
3800512	1	55	F16	85	K010	Softlock
3800466	1	65	F16	85	K010	Softlock
3800564	1	65	F24	85	K010	Softlock
3800432	1	35	P6x24	85	K010	Softlock

N.B.:- utilizzare SOLO cilindri a rotazione libera o con pomolo

*** Acciaio inox NI-LEG.4301-2,5**





Genius tipo A



K1400.2**SERRATURA MULTIPUNTO GENIUS B001 INOX ***


tipo EA - serratura AS2600 - spessore ganci 8 mm frontale Inox



Cod.Pezzo	Q.tà Scatola	 E	Frontale	 PZ	Tipo	Note
3800534	1	35	F16	92	B001	Softlock
3800516	1	40	F16	92	B001	Softlock
3800064	1	45	F16	92	B001	Softlock
3800049	1	50	F16	92	B001	Softlock
3800423	1	55	F16	92	B001	Softlock
3800450	1	35	F24	92	B001	Softlock
3800547	1	40	F24	92	B001	Softlock
3800573	1	45	F24	92	B001	Softlock
3800541	1	55	F24	92	B001	Softlock
3800035	1	35	P6x24	92	B001	Softlock
3800080	1	45	P6x24	92	B001	Softlock
3800618	1	50	P6x24	92	B001	Softlock
3800090	1	55	P6x24	92	B001	Softlock

N.B.: utilizzare SOLO cilindri a rotazione libera o con pomolo

*** Acciaio inox NI-LEG.4301-2,5**





Genius tipo A

SERRATURA GENIUS ANTIPANICO EP960 MONOANTA B002 INOX*

K1860

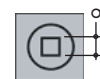
versione B - quadro 9 mm



Cod. Pezzo	Q.tà Scatola	FFH	 E	 E	Frontale	Frontale
3800259	1	2040-2200	45	45	F16	F16
3800284	1	2040-2200	55	55	F16	F16
3800258	1	2040-2200	65	65	F16	F16
3800293	1	2040-2200	45	45	F20	F20
3800280	1	2040-2200	55	55	F20	F20
3800243	1	2040-2200	65	65	F20	F20
3800262	1	2040-2200	35	35	F24	F24
3800317	1	2040-2200	45	45	F24	F24
3800321	1	2040-2200	55	55	F24	F24
3800257	1	2040-2200	35	35	P6x24	P6x24
3800281	1	2040-2200	45	45	P6x24	P6x24
3800277	1	2040-2200	55	55	P6x24	P6x24

* Acciaio inox NI-LEG.4301-2,5

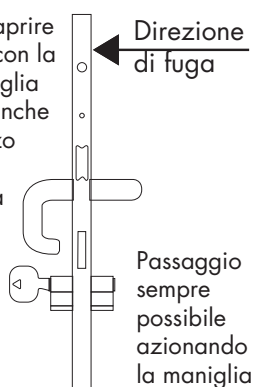
N.B.: per il tipo B001 tagliare la serratura di 30 mm nel lato inferiore come da marcatura inserita sul frontale della stessa serratura.



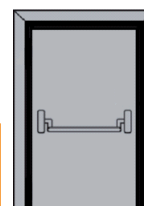
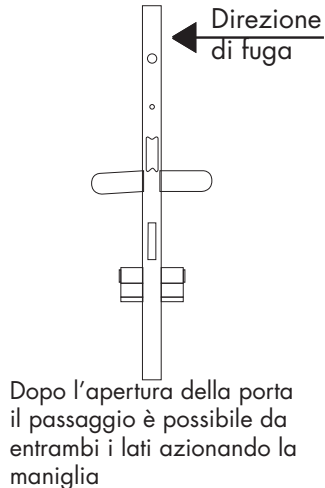
SERRATURE MULTIPUNTO GENIUS

Chiuso

E' possibile aprire unicamente con la chiave (maniglia disattivata) anche dopo l'utilizzo dell'apertura d'emergenza





Aperto



K1870**SERRATURA GENIUS ANTIPANICO EP960 MONOANTA B002 INOX***

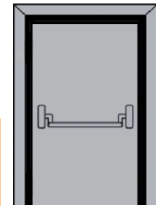
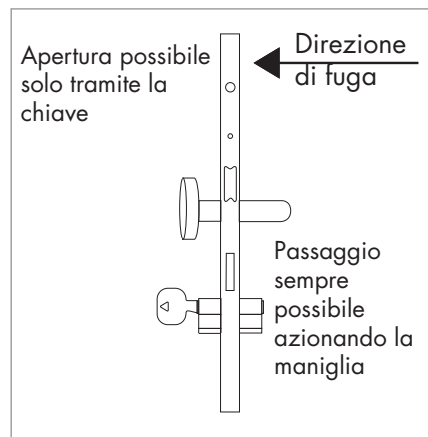
versione E - quadro 9 mm



Cod.Pezzo	Q.tà Scatola		Frontale		Tipo
3800251	1	45	F16	92	B002
3800267	1	55	F16	92	B002
3800250	1	65	F16	92	B002
3800239	1	45	F20	92	B002
3800245	1	55	F20	92	B002
3800238	1	35	F24	92	B002
3800263	1	45	F24	92	B002
3800298	1	55	F24	92	B002
3800292	1	65	F24	92	B002

* Acciaio inox NI-LEG.4301-2,5

N.B.: per il tipo B001 tagliare la serratura di 30 mm nel lato inferiore come da marcatura inserita sul frontale della stessa serratura.

Chiuso o aperto

SERRATURA GENIUS ANTIPANICO EP960 DUE ANTE B002 INOX*

anta principale - Versione B - quadro 9 mm



PVC



LEGNO



ALL-LEG

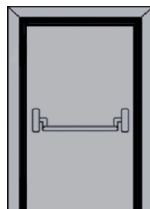


ALLUMINIO

Cod.Pezzo	Q.tà Scatola	E	Frontale	PZ	Tipo
3800303	1	45	F16	92	B002
3800301	1	55	F16	92	B002
3800308	1	65	F16	92	B002
3800310	1	55	F20	92	B002
3800275	1	65	F20	92	B002
3800289	1	35	F24	92	B002
3800300	1	35	P6x24	92	B002
3800323	1	45	P6x24	92	B002


* Acciaio inox NI-LEG.4301-2,5

N.B.: per il tipo B001 tagliare la serratura di 30 mm nel lato inferiore come da marcatura inserita sul frontale della stessa serratura.



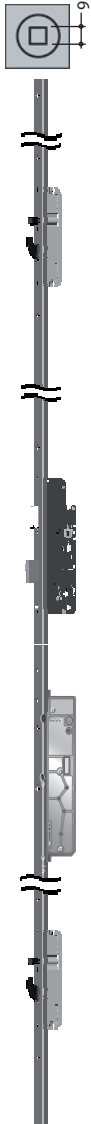
K1900



SERRATURE MULTIPUNTO GENIUS



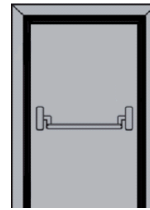
K1910**SERRATURA GENIUS ANTIPANICO EP960 DUE ANTE B002
INOX***

anta principale - versione E - quadro 8 mm



Cod.Pezzo	Q.tà Scatola		Frontale		Tipo
3800316	1	45	F16	92	B022
3800287	1	55	F16	92	B002
3800302	1	65	F16	92	B002
3800274	1	45	F20	92	B002
3800290	1	55	F20	92	B002
3800241	1	65	F20	92	B002
3800273	1	35	F24	92	B002
3800276	1	45	F24	92	B002
3800268	1	35	P6X24	92	B002
3800319	1	40	P6X24	92	B002
3800309	1	45	P6X24	92	B002
3800283	1	65	P6X24	92	B002

* Acciaio inox NI-LEG.4301-2,5

N.B.: per il tipo B001 tagliare la serratura di 30 mm nel lato inferiore come da marcatura inserita sul frontale della stessa serratura.

■ ACCESSORI GENIUS AS3600
per serrature motorizzate

ACCESSORI GENIUS KIT BASE



PVC



LEGNO



ALL-LEG



ALLUMINIO

Cod.Pezzo	Q.tà Scatola	Note
3475149	1	Passacavo con morsetto 180° L=480mm spessore 24 mm - compreso cavi e morsetto in pvc
3458247	1	Passacavo a scomparsa 180° spessore 20 mm da utilizzarsi in combinazioni ai cavi cod.3308725; 3381527 e 3491597
3308725	1	Cavo lato telaio 8,0 m - alternativa al passacavo con morsetto
3381527	1	Cavo lato anta 4,0 m - alternativa al passacavo con morsetto
3496920	1	Passacavo 180° compresi cavi, Lato telaio 8,0 m - Lato anta 4,0 m utilizzabile SOLO in aria 12 mm
3491597	1	Cavo 8,0 m + morsettiera
3386310	1	Pulsante inox
3384792	1	Magnete per alluminio/pvc/metallo *
3381675	1	Magnete per legno
3405940	1	Magnete per asta leva
3509884	1	Alimentatore - 215V-230V

* Utilizzare riscontri punzone (gruppo K2454-2456)

K1600



ACCESSORI GENIUS AS3500 AS3600

ALIMENTATORE E PASSACAVI AD INCASSO



PVC



LEGNO



ALL-LEG



ALLUMINIO

Cod.Pezzo	Q.tà Scatola	Frontale	Note
3498971	1	F20	Arrotorndato
3498973	1	P6x24	
3499719	1	F20	Predisposto per passacavo 3499574
3499574	1	F20	cavo anta 3,00 m - cavo telaio 0,10 m

K1602



K1616**BATTERIA TAMPONE**

Cod.Pezzo	Q.tà Scatola	Note
3471104	1	scatola per batteria
3470680	1	batteria 12V

N.B.: codice 3470680 ordinare 2 pezzi !

K1650**ACCESSORI GENIUS KIT RADIOCOMANDO**

Cod.Pezzo	Q.tà Scatola	Note
3377393	1	Ricevitore per telecomando
3378077	1	Cavo tipo 'E' 1,00 m 3 fili
3378080	1	Cavo tipo 'E' 12,00 m 3 fili
3377395	1	Telecomando

K1670**KFV KEYPAD CON APP SIEGENIA**

per apertura Genius/AS3600 tramite App e tastiera per motorizzazione 2.2



Cod.Pezzo	Q.tà Scatola	Colore
3513141	1	Argento
3513138	1	Nero

Comprensivo di cavo di cablaggio

KFV TRASPONDER CON APP SIEGENIA

per apertura Genius/AS3600 tramite app e trasponder per motorizzazione 2.2



Cod.Pezzo	Q.tà Scatola	Colore	Note
3513137	1	nero	Transponder Copertura acrilica col. Nero
3513140	1	Grigio	Transponder Copertura acrilica col. Grigio
3513125	1		Scheda CHIP per transponder
3513126	1	Grigio	Portachiavi tondo per transponder
3513127	1	Nero	Portachiavi trapezoidale in pelle per transponder

Comprensivo di cavo di cablaggio



ACCESSORI GENIUS AS3500 AS3600

LETTORE BIOMETRICO CON APP SIEGENIA

per apertura Genius/AS3600 tramite app e biometrico per motorizzazione 2.2



Cod.Pezzo	Q.tà Scatola	Colore
3513139	1	Argento
3513136	1	Nero

Comprensivo di cavo di cablaggio



MOTORE 2.2 PER SERRATURE AS

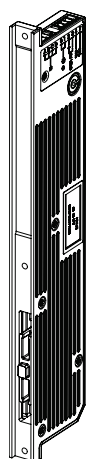
da applicare su serratura AS3600 (gruppo K1390)



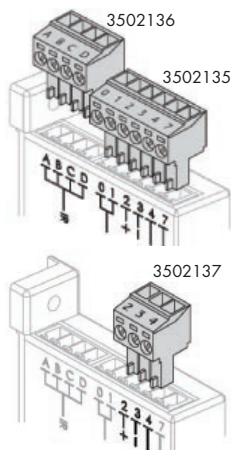
Cod.Pezzo	Q.tà Scatola	Serie
3800700	1	CA

K3220



K4300**MOTORE GENIUS 2.2**

Cod.Pezzo	Q.tà Scatola	Serie
3514632	1	EA-CA
3514633	1	EB-CB

K4310**MORSETTI MOTORE GENIUS**

Cod.Pezzo	Q.tà Scatola	Note
3502137	1	3 poli
3502135	1	6 poli
3502136	1	4 poli

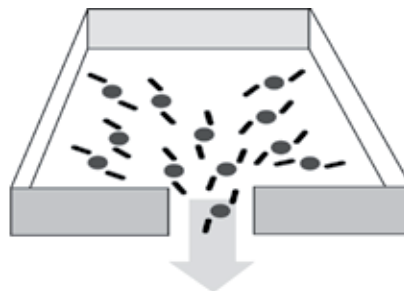
■ SERRATURE MULTIPUNTO ANTIPANICO
EP 960

Serrature per porte antipanico secondo EN 1125

1 Requisiti e raccomandazioni

PE = Panic Exit

EP = Emergency and Panic Exit



EN 1125 - serrature per porte antipanico PE

Contrassegno prodotto KfV= PE o EP

Un caso di panico si verifica quando un grande gruppo di persone è in pericolo e/o è molto probabile che vi siano manifestazioni di panico a causa della situazione ambientale (per es. assenza di luce o forte sviluppo di fumo). Ciò si applica, ad esempio, alle sale di teatri e cinema.

Una serratura di una porta antipanico conforme a EN 1125 consente la fuga sicura ed efficace attraverso una porta con un solo azionamento per sbloccare la serratura.

Serrature ad incasso o chiusure multipunto, maniglie/maniglioni e riscontri utilizzati conformemente alla norma DIN 1125 possono essere acquistati anche presso i negozi di ferramenta.

La realizzazione di combinazioni idonee, l'abbinamento della serratura della porta antipanico con il relativo maniglione certificato (pushbar/touchbar), può essere effettuata soltanto da persone specializzate e formate. KfV organizza idonei corsi di formazione.

Il produttore della guarnitura ha l'obbligo di informare i propri clienti sulle possibilità di combinazione idonee.

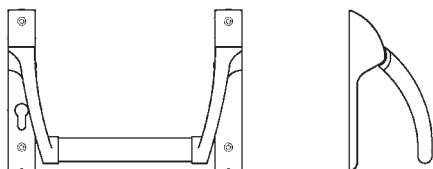


Fig. maniglione pushbar tipo A

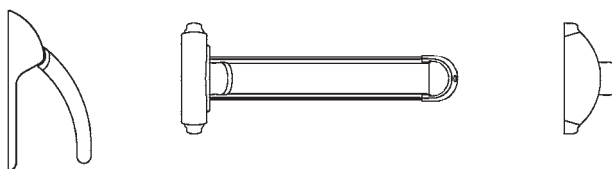


Fig. barra touchbar tipo B

Serrature per porte antipanico secondo EN 1125

1.1 Requisiti e raccomandazioni

Requisiti dei sistemi di porte antipanico

L'ambito di validità della norma EN 1125 si estende agli edifici pubblici escludendo espressamente gli spazi abitativi privati.

Decisiva è la possibilità dell'autosalvataggio, l'osservanza delle disposizioni antincendio e la sicurezza delle vie di fuga.

Porte esterne

Le porte esterne e, a partire dall'entrata in vigore della norma 14351-2 anche le porte interne, dichiarate con caratteristiche di "capacità di sblocco" (porta antipanico) secondo EN 14351 sono soggette al procedimento di conformità 1.

A questo scopo è necessario quanto segue:

- Il tipo di porta deve essere stato sottoposto a una "prova iniziale di tipo" ITT (Initial Type Test) da parte di un "organo accreditato" NB (Notified Body).
- Il produttore deve avere un "controllo di produzione in fabbrica" FPC (Factory Production Control).
- "Prima ispezione dello stabilimento di produzione", "Controllo dell'FPC (Factory Production Control)" e un "costante controllo esterno" da parte di un organismo accreditato (NB).

Poichè, secondo lo stato attuale della norma EN 14351-1 viene prescritto solo l'utilizzo di ferramenta secondo EN 179/1125 per la realizzazione della "capacità di sblocco", la documentazione del prodotto assume un'importanza fondamentale nell'assicurare il montaggio corretto, il funzionamento e il mantenimento delle caratteristiche del prodotto per tutta la sua durata.

A questo proposito anche la documentazione del prodotto viene valutata e verificata dall'organismo accreditato.

Quest'ultimo redige successivamente un certificato di conformità CE e soltanto con questo il produttore è autorizzato a contrassegnare con marchio CE la porta esterna e antipanico. I serramentisti che utilizzano il sistema di un fornitore devono in ogni caso rispettare le indicazioni.

Serrature per porte antipanico secondo EN 1125

1.2 Caratteristiche di prodotto KFV

Caratteristiche dei prodotti KFV EP

Le nostre chiusure multipunto (EP 930, 950 e 960) si basano sulle stesse tipologie di mandata centrale per tutte le funzioni delle porte antipanico. Tutte le scatole supplementari hanno dimensioni edentistiche.

Tutti gli articoli che rispondono alla norma EN 179 sono indicati anche per porte tagliafuoco e tagliafumo.

Vantaggi:

- stesso profilo di fresatura nell'anta
- stessi componenti del telaio
- standard sostitutivo o di sicurezza ampliabile

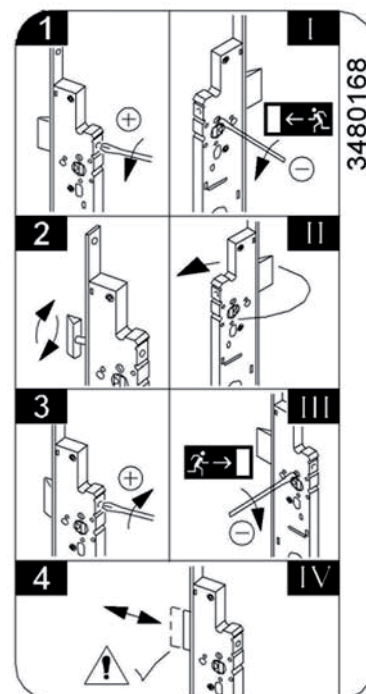


I prodotti KFV vengono forniti di serie con DIN sinistra.

Il senso di apertura DIN nonché la direzione di fuga possono essere modificati con una semplice inversione.

Le nostre serrature per porte antipanico possono essere impostare opzionalmente come segue:

- DIN sinistra verso l'interno
- DIN sinistra verso l'esterno
- DIN destra verso l'interno
- DIN destra verso l'esterno



Vantaggio: un unico prodotto per tutti i sensi di apertura e le direzioni di fuga.

Cilindro

I prodotti KFV secondo EN 179 e EN 1125 non necessitano di cilindri a corsa libera.

Vantaggio: maggiore flessibilità nella scelta del cilindro.

Serrature per porte antipanico secondo EN 1125

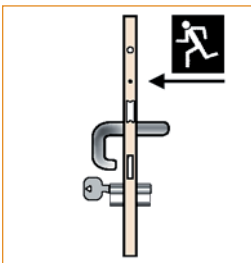
1.4 Funzioni di chiusura

Funzioni di chiusura

Tutte le serrature e le chiusure multipunto per porte di uscita d'emergenza e antipanico si possono aprire generalmente in direzione di fuga senza chiave, anche se chiuse. Le possibilità di apertura della porta in senso opposto alla direzione di fuga variano in base alla funzione di chiusura.

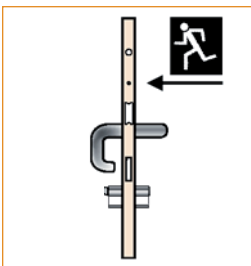
Generalmente, per tutte le funzioni riportate di seguito l'apertura dal lato della porta antipanico è sempre uguale. La serratura dell'uscita di emergenza si apre soltanto azionando la maniglia della porta.

Nei sistemi con quadro sdoppiato, funzioni B e D, il tipo di azionamento dell'accessorio esterno attraverso la maniglia viene sbloccato in modo diverso.



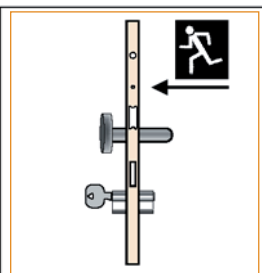
Sistema di sgancio tipo B

L'apertura della porta nel senso opposto alla direzione di fuga attraverso la maniglia è possibile soltanto dopo lo sblocco con la chiave. Dopo l'utilizzo della funzione di fuga, l'accesso viene nuovamente bloccato quando la porta si chiude e pertanto non è possibile tornare indietro.



Funzione di uscita D

L'apertura della porta nel senso opposto alla direzione di fuga attraverso la maniglia è possibile soltanto dopo lo sblocco con la chiave. Dopo l'utilizzo della funzione di fuga la porta rimane accessibile da ambo i lati e pertanto è possibile tornare indietro anche nel senso opposto alla direzione di fuga.



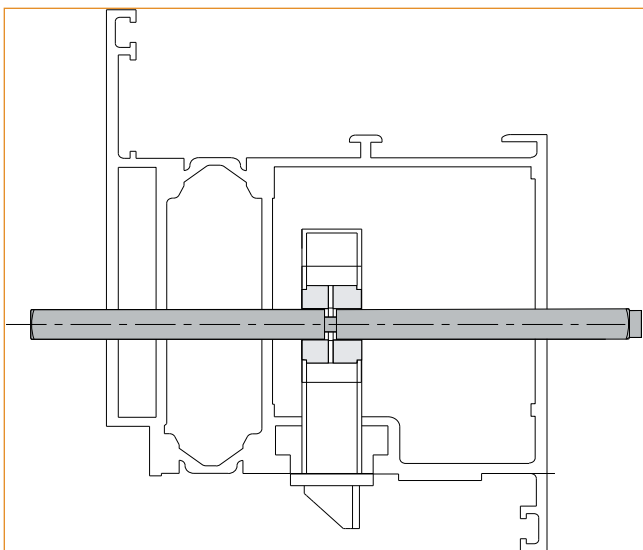
Apertura a scrocco tramite chiave E

L'apertura della porta nel senso opposto alla direzione di fuga è possibile soltanto dopo lo sblocco e solo con la chiave. Dopo l'utilizzo della funzione di fuga, l'accesso viene nuovamente bloccato quando la porta si chiude e pertanto non è possibile tornare indietro.

Serrature per porte antipanico secondo EN 1125

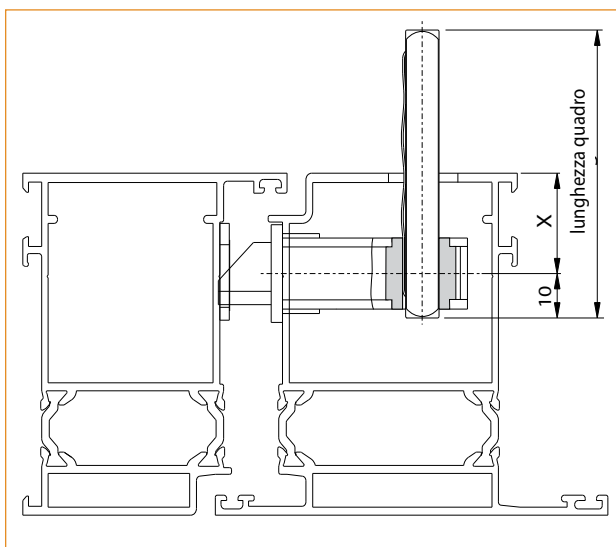
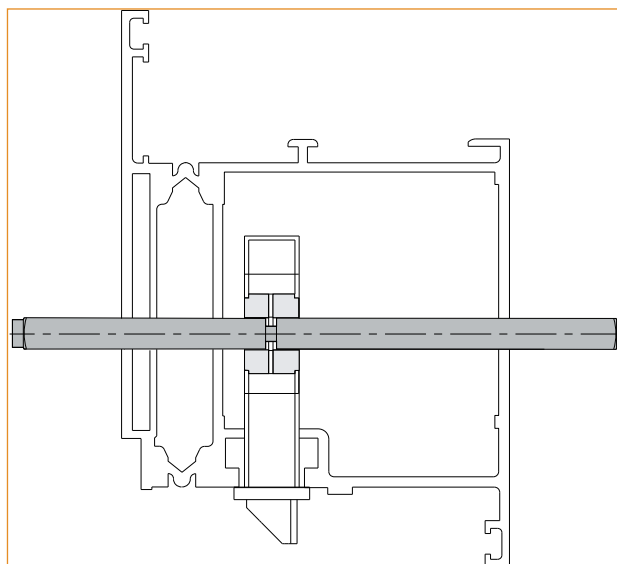
1.5. Set di montaggio

Funzioni di chiusura B, D ed E



Se per le funzioni B e D vengono utilizzati prodotti per porte antipanico, viene impiegato un quadro sdoppiato. La figura a sinistra mostra un perno simmetrico con quadro in posizione centrale.

La figura a destra mostra un perno asimmetrico con quadro in posizione eccentrica. Affinchè il quadro sia posizionato in modo ottimale nella serratura, è necessario determinare la lunghezza esatta di entrambi i lati del perno.



Se per la funzione E vengono utilizzati prodotti per porte antipanico, viene impiegato un quadro passante. La figura a sinistra mostra un perno passante che aziona il quadro nella serratura per tutta la lunghezza della cassetta.

Serrature per porte antipanico secondo EN 1125

1.6 Codice di classificazione

Set di montaggio


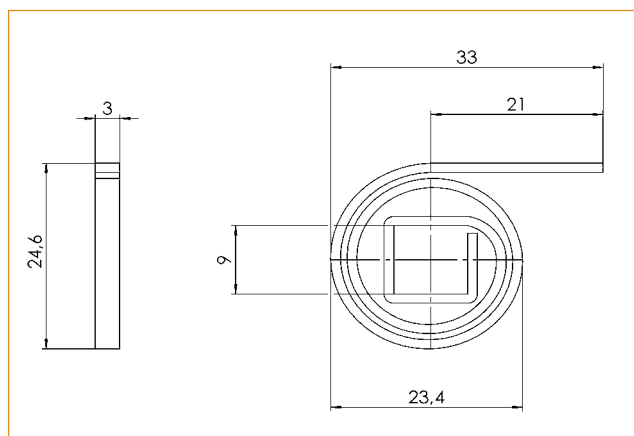
Il set di montaggio KFV contiene tutti i pezzi necessari per applicare la maniglia esterna. Per ogni kit maniglia esterna è necessario un set di montaggio.

Set di montaggio per la maniglia esterna sulle porte di emergenza (codice materiale 3479652) composto da:

Quantità	Articolo	Tipo	Filettatura	Impiego previsto
3	vite M6 x 90 mm	esagono incassato	filettatura parziale	viti per il fissaggio della maniglia esterna dal lato interno
2	vite M8 x 90 mm	esagono incassato	filettatura parziale	viti per il fissaggio della maniglia esterna dal lato interno
6	dado di fissaggio M6 x 15 mm		filettatura interna	dado di fissaggio per il fissaggio unilaterale di componenti della maniglia in porte di legno
6	rivetti ciechi M6 x 9 x 17 mm	testa svasat	filettatura interna	dadi rivettati per il fissaggio unilaterale di componenti della guarnitura in porte profilate a parete sottile
6	vite M6 x 16 mm	esagono incassato	filettatura intera	viti per i dadi di fissaggio o dadi rivettati utilizzati
1	ferro quadro 9 x 140 mm	passante, zincato		con fessura per vite senza testa, accorciabile di 30 mm per ogni lato, ferro quadro passante per la funzione antipanico E
1	ferro quadro 9 x 140 mm	diviso (70/70), zincato		con fessura per vite senza testa, accorciabile di 30 mm per ogni lato, ferro quadro diviso per le funzioni antipanico B e D
1	Molla di richiamo maniglia per perni della maniglia			per l'aumento della coppia di richiamo maniglia nelle guarniture metalliche esterne senza molla di ritorno

Molla di richiamo maniglia - disponibile anche singolarmente -

Per l'aumento della coppia di richiamo maniglia nelle maniglie metalliche esterne senza molla di ritorno consigliamo la nostra molla di richiamo maniglia opzionale (codice 3478060).



Serrature per porte antipanico secondo EN 1125

1.7 Codice di classificazione

Codice di classificazione

Le norme EN 179 e EN 1125 obbligano il produttore di prodotti per porte antipanico a provvedere ad una classificazione/marcatura univoca del prodotto.

Il codice alfanumerico a dieci cifre (codice di classificazione) fornisce informazioni sulle caratteristiche del prodotto.

Codice di classificazione		
1	categoria di utilizzo	3 = utilizzo elevato
2	capacità di funzionamento permanente	6 = 100.000 cicli 7 = 200.000 cicli
3	peso della porta	5 = ≤ 100 kg 6 = ≤ 200 kg 7 = > 200 kg
4	impiego in porte tagliafumo e tagliafuoco	0 = non idoneo A = idoneo per porte tagliafumo B = idoneo per porte tagliafuoco e tagliafumo secondo EN 1634-1
5	sicurezza delle persone	1 = classe più elevata
6	comportamento alla corrosione	3 = idoneo, resistenza elevata 4 = resistenza molto elevata
7	protezione antieffrazione	2 = 1000 N 3 = 2000 N 4 = 3000 N 5 = 5000 N
8	sporgenza guarnitura	1 = ≤ 150 mm 2 = < 100 mm
9	tipo di azionamento	A = maniglione B = piastra a spinta
10	campo di applicazione della porta	A = porta a 1 anta, porta a 2 ante: anta mobile o anta fissa B = solo porta a 1 anta C = porta a 2 ante: solo ante fisse

Serrature per porte antipanico secondo EN 1125

1.8 Codice di classificazione

La versione al momento vigente della norma EN 179 riporta, tra le altre cose, le seguenti integrazioni e modifiche:

Variazione nel codice di classificazione	Posizione	Aggiornamento	Effetti
ampliata la sezione relativa al peso della porta	3	ampliamento con classe 7	ora anche per porte che superano i 200 kg
nuova classificazione impiego in porte tagliafumo e tagliafuoco	4	suddivisione in classe 0, classe A o classe B. Classe B solo dopo collaudo supplementare secondo EN 1634-1	0 = non idoneo A = idoneo per porte tagliafumo B = idoneo per porte tagliafuoco e tagliafuoco collaudate secondo EN 1634-1
ampliata la sezione sulla sicurezza - protezione antieffrazione	7	ampliamento con classe 5	ora anche 5 =- 5000 N
ampliato il codice di classificazione di una posizione: campo di applicazione della porta	10	si distingue tra classe A, B o C. Il «campo di applicazione della porta» include porte di uscite di emergenza a un'anta che si aprono verso l'interno	A = porta a un'anta, porta a due ante: anta mobile o anta fissa B = solo porta a un'anta C = porta a due ante: solo ante fisse
Ulteriori variazioni			
		Indicazione del range di temperatura dei materiali scelti da -10 a + 60°C	
I dispositivi di accesso esterni non devono compromettere l'apertura della serratura dell'uscita di emergenza. Di questi fanno parte eventuali maniglie esterne bloccate e chiavi inserite nel cilindro europeo che comportano posizioni non corrette della serratura e che possono causare blocchi.			
Nella premessa in lingua tedesca è stata aggiunta una spiegazione al paragrafo 3 (in una procedura come kit di montaggio): si tratta soltanto di una nota esplicativa con un esempio, la cui attuazione potrebbe variare da produttore a produttore.			

Tutti i prodotti KFV elencati nel presente capitolo soddisfano questi requisiti.

Serrature per porte antipanico secondo EN 1125

1.9 Codice di classificazione

Il contrassegno avviene applicando le etichette raffigurate di seguito sulla serratura e sulla documentazione del prodotto.

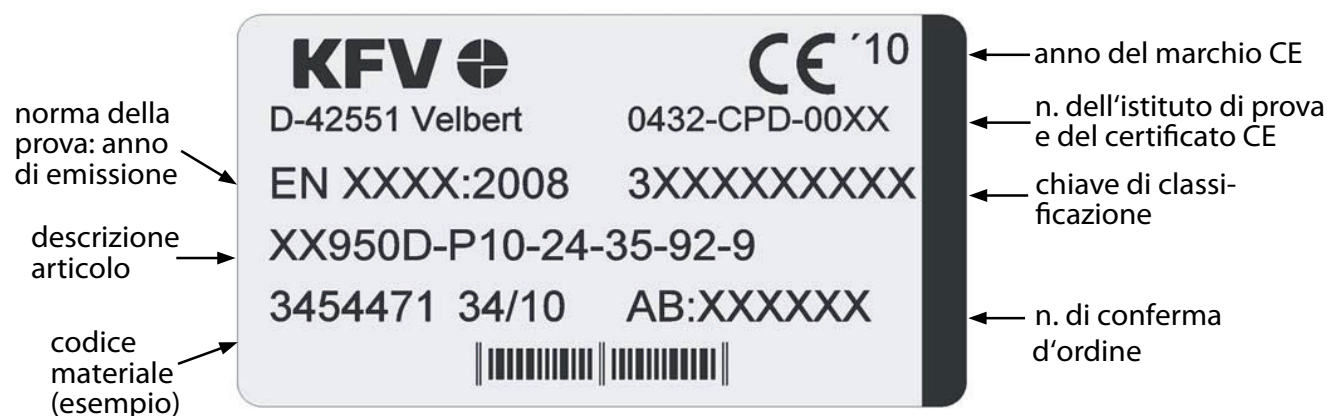


Fig. 1: esempio EE o PE



Fig. 2: esempio EP

Serrature per porte di emergenza e antipanico a due ante secondo EN 179 e EN 1125

Dati richiesti

Per realizzare un kit completo sono assolutamente necessari i dati elencati di seguito per tutti gli articoli nel presente capitolo:

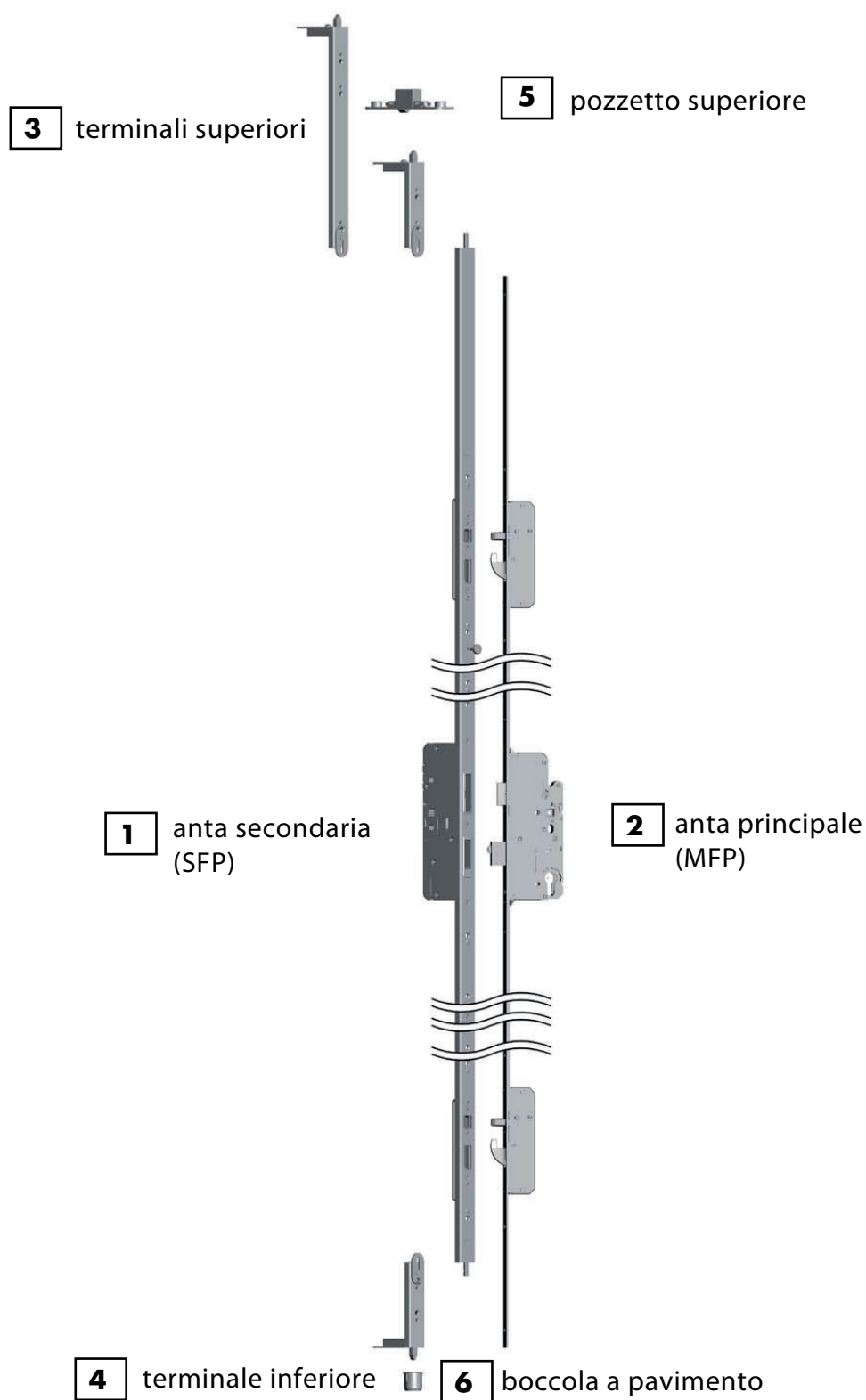
Dati richiesti												
I dati nei campi con sfondo grigio sono assolutamente necessari		Senso di apertura DIN	EN 179	EN 1125	Forma frontale/larghezza	Altezza battente anta	Sistema profilato/sistema in legno	1 o 2 tenute (solo per legno)	Funzione di chiusura	Entrat	Dist.	Codice materiale
1	anta secondario	come anta mobile										
2	anta principale											
3	terminale superiore											
4	terminale inferiore											
5	pozzetto superiore											
6	pozzetto a pavimento											
Accessori	anello distanziatore (per la boccola a pavimento)											
	piastra di compensazione (solo per alluminio)											

Nella combinazione dei kit rispettare le versioni corrispondenti delle stesse secondo EN 179 o secondo EN 1125

Esempio : legno interasse 13, altezza battente anta 2400, funzione di chiusura E secondo EN179												
I dati nei campi con sfondo grigio sono assolutamente necessari		Senso di apertura DIN	EN 179	EN 1125	Forma frontale/larghezza	Altezza battente anta	Sistema profilato/sistema in legno	1 o 2 tenute (solo per legno)	Funzione di chiusura	Entrata	Dist.	Codice materiale
1	anta fissa	come anta mobile	X	-	P8/28	-	asse 13	-	-	55		3485008
2	anta mobile	dx	X	-	F20	-	-	-	E	65	92	3484290
3	terminale superiore	dx	-	-	P8/28	2400	-	asse 13	-	-		3486555
4	terminale inferiore	dx	X	-	P8/28	-	-	-	-	-		3485016
5	riscontro superiore	dx	X	-	F28	-	asse 13	asse 13	-	-		3487446
6	boccola a pavimento	dx/sx	-	-	-	-	-	-	-	-		3473961
Accessori	anello distanziatore 8,5° (per la boccola a pavimento)	dx/sx	-	-	-	-	-	-	-	-		3473968
	piastra di compensazione (solo per alluminio)	-	-	-	-	-	-	-	-	-		-

Serrature per porte di emergenza e antipanico a due ante secondo EN 179 e EN 1125

Esempio Porte in legno con interasse 13



SERRATURA ANTIPANICO EP960 MONOANTA B001 INOX *

K1840.2

Versione B - quadro 9 mm



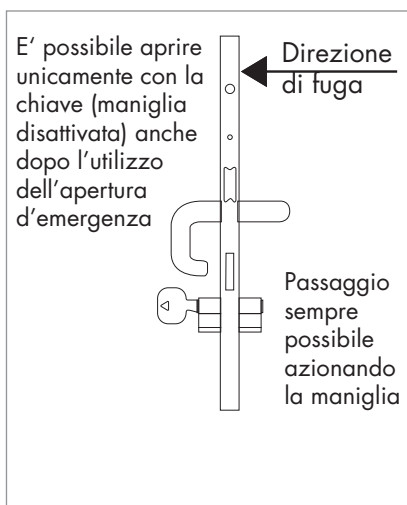
Cod. Pezzo	Q.tà Scatola	E	Frontale	PZ	Tipo
3455405	1	35	F16	92	B001
3467459	1	40	F16	92	B001
3487660	1	45	F16	92	B001
3485038	1	55	F16	92	B001
3485042	1	65	F16	92	B001
3464634	1	35	F20	92	B001
3487662	1	45	F20	92	B001
3484621	1	65	F20	92	B001
3484605	1	55	F20	92	B001
3469123	1	35	F24	92	B001
3463351	1	40	F24	92	B001
3490968	1	45	F24	92	B001
3484601	1	55	F24	92	B001
3484617	1	65	F24	92	B001
3487668	1	35	P6x24	92	B001
3465136	1	40	P6x24	92	B001
3487672	1	45	P6x24	92	B001
3484597	1	55	P6x24	92	B001

* Acciaio inox NI-LEG.4301-2,5

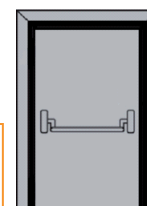
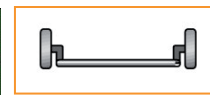
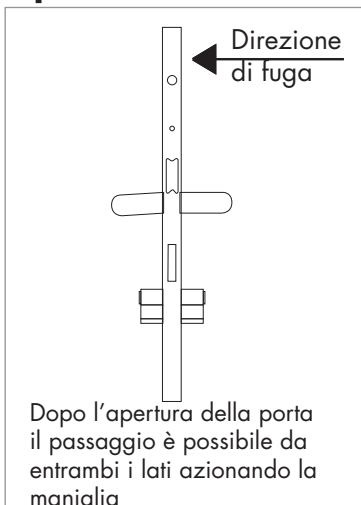


SERRATURE ANTIPANICO

Chiuso





Aperto



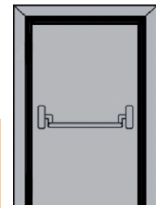
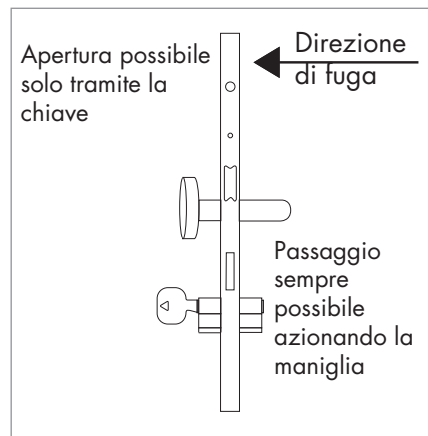
K1850.2**SERRATURA ANTIPANICO EP960 MONOANTA B001 INOX***

Versione E - quadro 9 mm



Cod.Pezzo	Q.tà Scatola	 E	Frontale	 PZ	Tipo
3468310	1	35	F16	92	B001
3465418	1	40	F16	92	B001
3457909	1	45	F16	92	B001
3485040	1	55	F16	92	B001
3485044	1	65	F16	92	B001
3468879	1	35	F20	92	B001
3467878	1	45	F20	92	B001
3484607	1	55	F20	92	B001
3484623	1	65	F20	92	B001
3458932	1	35	F24	92	B001
3462043	1	40	F24	92	B001
3463353	1	45	F24	92	B001
3484603	1	55	F24	92	B001
3484619	1	65	F24	92	B001
3458321	1	35	P6x24	92	B001
3460986	1	40	P6x24	92	B001
3461418	1	45	P6x24	92	B001
3484599	1	55	P6x24	92	B001

* Acciaio inox NI-LEG.4301-2,5

Chiuso o aperto

SERRATURA ANTIPANICO EP960 DUE ANTE B002 INOX*

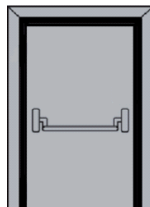
ANTA PRINCIPALE - Versione B - quadro 9 mm



Cod. Pezzo	Q.tà Scatola	E	Frontale	PZ	Tipo
3489413	1	45	F16	92	B002
3501018	1	55	F16	92	B002
3487720	1	45	F20	92	B002
3484976	1	55	F20	92	B002
3484292	1	65	F20	92	B002
3484494	1	35	F24	92	B002
3484987	1	45	F24	92	B002
3492316	1	65	P6x24	92	B002
3484496	1	35	P6x24	92	B002
3484983	1	45	P6x24	92	B002

* Acciaio inox NI-LEG.4301-2,5

N.B.: PER IL TIPO B001 TAGLIARE LA SERRATURA DI 30 MM NEL LATO INFERIORE COME DA MARCATURA INSERITA SUL FRONTALE DELLA STESSA SERRATURA.



K1880



SERRATURE ANTIPANICO



K1890**SERRATURA ANTIPANICO EP960 DUE ANTE B002 INOX***

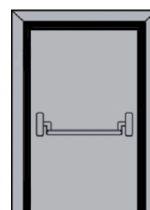
ANTA PRINCIPALE - Versione E - quadro 9 mm



Cod.Pezzo	Q.tà Scatola	 E	Frontale	 PZ	Tipo
3489415	1	45	F16	92	B002
3490004	1	55	F16	92	B002
3487700	1	45	F20	92	B002
3484980	1	55	F20	92	B002
3484290	1	65	F20	92	B002
3484501	1	35	F24	92	B002
3484989	1	45	F24	92	B002
3484498	1	35	P6x24	92	B002
3485697	1	40	P6x24	92	B002
3484985	1	45	P6x24	92	B002
3492320	1	65	P6x24	92	B002

* Acciaio inox NI-LEG.4301-2,5

**N.B.: PER IL TIPO B001 TAGLIARE LA SERRATURA DI 30 MM NEL LATO INFERIORE
COME DA MARCATURA INSERITA SUL FRONTALE DELLA STESSA SERRATURA.**



SERRATURA ANTIPANICO PE25-2F-733-2 DUE ANTE INOX*

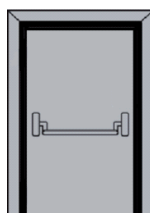
ANTA SECONDARIA - frontale 8x28x8 - quadro 9 mm



Cod.Pezzo	Q.tà Scatola	AP	E	Tipo
3485010	1	Dx	55	PE25-2F 733-2QHT
3485011	1	Sx	55	PE25-2F 733-2QHT
3485006	1	Dx	65	PE25-2F 733-2QHT
3485007	1	Sx	65	PE25-2F 733-2QHT

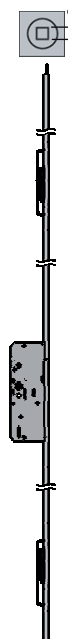
* Acciaio inox NI-LEG.4301-2,5

N.B.: PER IL TIPO B001 TAGLIARE LA SERRATURA DI 30 MM NEL LATO INFERIORE COME DA MARCATURA INSERITA SUL FRONTALE DELLA STESSA SERRATURA.



K1920

SERRATURE ANTIPANICO



TERMINALE SUPERIORE ANTA SECONDARIA INOX*

frontale 8x28x8



Cod.Pezzo	Q.tà Scatola	Lunghezza	AP	Tipo
3485012	1	120	Dx	EP25-2F 733-2EOT
3485013	1	120	Sx	EP25-2F 733-2EOT
3485014	1	310	Dx	EP25-2F 733-2EOT
3485015	1	310	Sx	EP25-2F 733-2EOT

Campo d'impiego:

VERSIONE SERRATURA B002

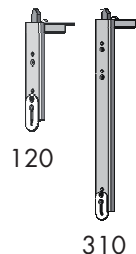
- Terminale corto H da 2039 a 2330 mm - Terminale lungo H da 2229 a 2520 mm

VERSIONE SERRATURA B001

- Terminale corto H da 2009 a 2300 mm - Terminale lungo H da 2199 a 2490 mm

* Acciaio inox NI-LEG.4301-2,5

K1920.1



TERMINALE INFERIORE ANTA SECONDARIA INOX *

frontale 8x28x8

Cod.Pezzo	Q.tà Scatola	Lunghezza	AP	Tipo
3485016	1	120	Dx	EP25-2F 733-2EUT
3485017	1	120	Sx	EP25-2F 733-2EUT

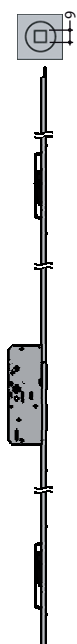
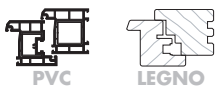
* Acciaio inox NI-LEG.4301-2,5


K1920.2



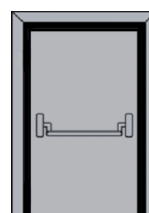
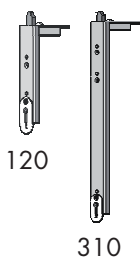
K1930**SERRATURA ANTIPANICO PE25-2F-324 DUE ANTE INOX***

ANTA SECONDARIA - quadro 9 mm



Cod.Pezzo	Q.tà Scatola	 E	Frontale	Tipo
3485003	1	45	F24	PE26-2F 324QHT
3484474	1	35	F24	PE26-2F 324QHT
3494117	1	65	F24	PE26-2F 324QHT

* Acciaio inox NI-LEG.4301-2,5

N.B.: PER IL TIPO B001 TAGLIARE LA SERRATURA DI 30 MM NEL LATO INFERIORE COME DA MARCATURA INSERITA SUL FRONTALE DELLA STESSA SERRATURA.**K1930.1****TERMINALE SUPERIORE ANTA SECONDARIA INOX ***

Cod.Pezzo	Q.tà Scatola	Lunghezza	Frontale	Tipo
3481844	1	120	F24	ET26-2F-324EOT
3481846	1	310	F24	ET26-2F-324EOT

Campo d'impiego:

VERSIONE SERRATURA B002

- Terminale corto H da 2039 a 2330 mm - Terminale lungo H da 2229 a 2520 mm

VERSIONE SERRATURA B001

- Terminale corto H da 2009 a 2300 mm - Terminale lungo H da 2199 a 2490 mm

* Acciaio inox NI-LEG.4301-2,5

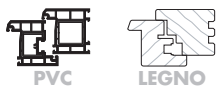
K1930.2**TERMINALE INFERIORE ANTA SECONDARIA INOX ***

Cod.Pezzo	Q.tà Scatola	Lunghezza	Frontale	Tipo
3481842	1	120	F24	ET26-2F-324EUT

* Acciaio inox NI-LEG.4301-2,5

SERRATURA ANTIPANICO PE25-2F-06-24 DUE ANTE INOX*

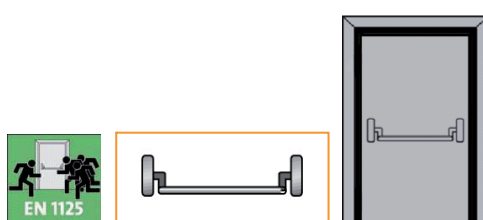
ANTA SECONDARIA - quadro 9 mm



Cod.Pezzo	Q.tà Scatola	E	Frontale	Tipo
3484472	1	35	P6x24	PE25-2F-0624QHT
3485691	1	40	P6x24	PE25-2F-0624QHT
3485001	1	45	P6x24	PE25-2F-0624QHT
3486079	1	65	P6x24	PE25-2F-0624QHT
3492601	1	70	P6x24	PE25-2F-0624QHT

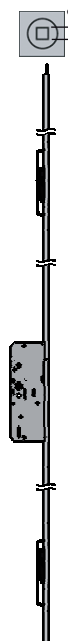
* Acciaio inox NI-LEG.4301-2,5

N.B.: PER IL TIPO B001 TAGLIARE LA SERRATURA DI 30 MM NEL LATO INFERIORE COME DA MARCATURA INSERITA SUL FRONTALE DELLA STESSA SERRATURA.



K1940

SERRATURE ANTIPANICO



TERMINALE SUPERIORE ANTA SECONDARIA INOX *

Cod.Pezzo	Q.tà Scatola	Lunghezza	Frontale	Tipo
3484480	1	120	P6x24	EP25-2F-0624EOT
3484482	1	310	P6x24	EP25-2F-0624EOT

Campo d'impiego:

VERSIONE SERRATURA B002

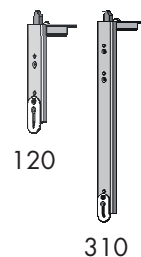
- Terminale corto H da 2039 a 2330 mm - Terminale lungo H da 2229 a 2520 mm

VERSIONE SERRATURA B001

- Terminale corto H da 2009 a 2300 mm - Terminale lungo H da 2199 a 2490 mm

* Acciaio inox NI-LEG.4301-2,5

K1940.1



TERMINALE INFERIORE ANTA SECONDARIA INOX *

Cod.Pezzo	Q.tà Scatola	Lunghezza	Frontale	Tipo
3484485	1	120	P6x24	EP26-2F-0624EUT

* Acciaio inox NI-LEG.4301-2,5


K1940.2



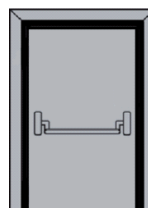
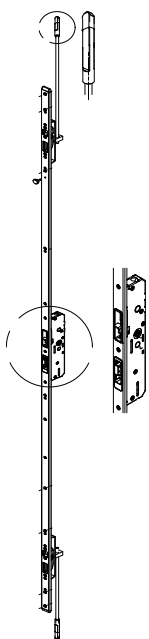
K1950**SERRATURA ANTIPANICO PE25-2F DUE ANTE INOX***

ANTA SECONDARIA - quadro 9 mm



Cod.Pezzo	Q.tà Scatola		Frontale	Tipo
3496074	1	35	P6x24	PE25-2F-0624QHK
3496674	1	45	P6x24	PE25-2F-0624QHK

* Acciaio inox NI-LEG.4301-2,5

**K1950.1****TERMINALE SUPERIORE ANTA SECONDARIA INOX ***

Cod.Pezzo	Q.tà Scatola	Lunghezza	Tipo
3496052	1	1054	EP25-2F-0624EOG

Campo d'impiego:

- con altezza maniglia 1050 H da 2039 a 2520 mm
- con altezza maniglia 1020 H da 2009 a 2520 mm

* Acciaio inox NI-LEG.4301-2,5

**K1950.2****TERMINALE SUPERIORE ANTA SECONDARIA INOX ***

Cod.Pezzo	Q.tà Scatola	Lunghezza	Tipo
3496059	1	320	EP25-2F-0624EUG

* Acciaio inox NI-LEG.4301-2,5



GUIDA TONDINO INOX *

per terminale superiore/inferiore

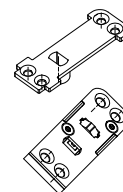


Cod.Pezzo	Q.tà Scatola	Frontale	Tipo
3496050	1		
3481795	1	F24	EP26-2F-3240

* Acciaio inox NI-LEG.4301-2,5

K1950.3

3496050



3481795

SERRATURE ANTIPANICO

POZZETTO SUPERIORE ANTA SEMIFISSA INOX *



Cod.Pezzo	Q.tà Scatola	AP	Tipo	Sistema
3501641	1	Dx	EP25-2F-222EO	Inoutic Arcade
3501640	1	Sx	EP25-2F-222EO	Inoutic Arcade
3501527	1	Sx	EP25-2F-388EO	
3501526	1	Sx	EP25-2F-388EO	
3486715	1	Dx	EP25-2F-881EO	Koemmerling elegance-classic, Italplastick Seven
3486714	1	Sx	EP25-2F-881EO	Koemmerling elegance-classic, Italplastick Seven
3486717	1	Dx	EP25-2F-915EO	Rehau
3486716	1	Sx	EP25-2F-915EO	Rehau
3486719	1	Dx	EP25-2F-945EO	KBE 70AD
3486718	1	Sx	EP25-2F-945EO	KBE 70AD
3486721	1	Dx	EP25-2F-948EO	Gealan3000-4000-8000
3486720	1	Sx	EP25-2F-948EO	Gealan3000-4000-8000

* Acciaio inox NI-LEG.4301-2,5



K1960

POZZETTO SUPERIORE ANTA SEMIFISSA INOX *



Cod.Pezzo	Q.tà Scatola	AP	Tipo	Sistema
3483887	1	Dx	EP26-2F-330EO	Legno 12-13 tel.28
3481817	1	Sx	EP26-2F-330EO	Legno 12-13 tel.28

* Acciaio inox NI-LEG.4301-2,5

K1960.1



K1960.2 POZZETTO SUPERIORE ANTA SEMIFISSA INOX *

ALLUMINIO

Cod.Pezzo	Q.tà Scatola	Frontale	Tipo
3481795	1	F24	EP26-2F-3240
3484629	1	P6x24	EP26-2F-06240
3496055	1	P5x24	EP26-2F-05240

* Acciaio inox NI-LEG.4301-2,5

K1970 BARRA AZIONAMENTO 900-4 INOX *

campo impiego 600-1317



PVC



LEGNO



ALLUMINIO

Cod.Pezzo	Q.tà Scatola	⊕ PZ	Colore
3504252	1	92	Inox
3504254	1	senza	Inox

* Acciaio inox NI-LEG.4301-2,5

**K1990 BARRA AZIONAMENTO 900-4**

campo impiego 600-1245



PVC



LEGNO



ALLUMINIO

Cod.Pezzo	Q.tà Scatola	⊕ PZ	Colore
3504260	1	92	Rosso
3504262	1	senza	Rosso
3504256	1	92	Alluminio
3504258	1	senza	Alluminio



BARRA DI AZIONAMENTO 2000-2

campo impiego 400-1250



PVC



LEGNO



ALLUMINIO

K1994

SERRATURE ANTIPANICO

Cod.Pezzo	Q.tà Scatola	Ⓢ PZ	Colore	Note
3500406	1	senza	Inox	rosette ovali
3500408	1	senza	Inox	rosette rotonde



■ SERRATURE MONOPUNTO

SERRATURA 49PZ/W

Comando con chiave - quadro 8 mm



PVC

Cod.Pezzo	Q.tà Scatola	E	Frontale	PZ
3210366	1	25	F16	92
3469508	1	30	F16	92
3469512	1	35	F16	92
3469516	1	40	F16	92
3469520	1	45	F16	92
3469524	1	55	F16	92
3474892	1	45	P6x24	92 *

* SOLO per sistemi Veka

K1750



SERRATURE MONOPUNTO

SERRATURA 49PZ/W INOX

Comando con chiave - quadro 8 mm



ALLUMINIO

Cod.Pezzo	Q.tà Scatola	E	Frontale	PZ
3469504	1	30	F24	92
3469529	1	35	P6x24	92
3476574	1	45	P6x24	92

K1800



■ RISCONTRI PER SERRATURE

Scrocco e mandata

Punzone e gancio

Limitatore apertura

Punzone

Nottolino

Lunghi

Asta a leva

RISCONTRO SCROCCO E MANDATA 1 ANTA

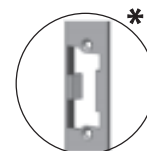
registrabile - predisposto per apriporta elettrico standard (gruppo K3250)

K2010



RISCONTRI SCROCCO-MANDATA

Cod.Pezzo	Q.tà Scatola	Serie	AP	Sistema	Note
3483007	1	25-117EH+116-8-5	Dx	Roplasto	
3483005	1	25-117EH+116-8-5	Sx	Roplasto	
3491887	1	25-146EH+116-6-5	Dx	Aluplast 2/3000, Bruegmann AD Veka Portone, Schueco CT70	Veka asse 13
3491886	1	25-146EH+116-6-5	Sx	Aluplast 2/3000, Bruegmann AD Veka Portone, Schueco CT70	Veka asse 13
3478371	1	25-146ERH+115-41 *	Dx	Aluplast 2/3000, Bruegmann AD Veka Portone, Schueco CT70	Veka asse 13
3478370	1	25-146ERH+115-41 *	Sx	Aluplast 2/3000, Bruegmann AD Veka Portone, Schueco CT70	Veka asse 13
3482275	1	25-153-1EH+116-8-5	Dx	Aluplast 4/5/7/8000, Salamander 2D/3D- Streamline	
3482276	1	25-153-1EH+116-8-5	Sx	Aluplast 4/5/7/8000, Salamander 2D/3D- Streamline	
3482704	1	25-183ERH+115-41 *	Dx	Bruegmann AD	frontale F20 - asse 15
3482705	1	25-183ERH+115-41 *	Sx	Bruegmann AD	frontale F20 - asse 15
3481504	1	25-222ERH+115-34 *	Dx	Inoutic Arcade-Prestige-Elite	
3481503	1	25-222ERH+115-34 *	Sx	Inoutic Arcade-Prestige-Elite	
3482829	1	25-233EH+116-6-5	Dx	Deceuninck Zendow 3000	
3482826	1	25-233EH+116-6-5	Sx	Deceuninck Zendow 3000	
3481400	1	25-328EH+116-6-5	Dx	Gealan	
3481401	1	25-328EH+116-6-5	Sx	Gealan	
3482095	1	25-338ERH+115-34 *	Dx	Rehau Geneo- Synego	
3482094	1	25-338ERH+115-34 *	Sx	Rehau Geneo- Synego	
3483384	1	25-342ERH+115-34 *	Dx	Salamander BluEvolution 92	
3483383	1	25-342ERH+115-34 *	Sx	Salamander BluEvolution 92	
3496973	1	25-372EH+116-6	Dx	Alphacan In'Alpha 70-MD Prestigio	
3496972	1	25-372EH+116-6	Sx	Alphacan In'Alpha 70-MD Prestigio	
3498740	1	25-369ERH+115-34 *	Dx	Veka portone	Veka asse 16
3498739	1	25-369ERH+115-34 *	Sx	Veka portone	Veka asse 16
3481474	1	25-818EH+116-8-5	Dx	Koemmerling, Italplastick Seven	
3481475	1	25-818EH+116-8-5	Sx	Koemmerling, Italplastick Seven	
3482371	1	25-915EH+116-6-5	Dx	Rehau	
3482369	1	25-915EH+116-6-5	Sx	Rehau	
3482684	1	25-945EH+116-8-5	Dx	Profine 76AD	
3482683	1	25-945EH+116-8-5	Sx	Profine 76AD	
3482997	1	25-967EH+116-08-5	Dx	Salamander BluEvolution 82	
3482996	1	25-967EH+116-08-5	Sx	Salamander BluEvolution 82	
3482277	1	25-153-1ERH	DX	Salamander Streamline	
3482278	1	25-153-1ERH	SX	Salamander Streamline	
3482837	1	25-233ERH/ 31M+115-34 *	Dx	Deceuninck Zendow 3000	
3482836	1	25-233ERH/ 31M+115-34 *	Sx	Deceuninck Zendow 3000	



a scomparsa
115-34


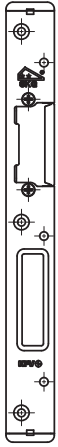
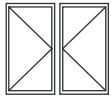
N.B.: codice 3482704-3482705 NON si possono utilizzare con apriporta elettrico !

K2110**RISCONTRO SCROCCO E MANDATA 2 ANTE**

registrabile - predisposto per apriporta elettrico standard (gruppo K3350)



PVC

a scomparsa
115-34

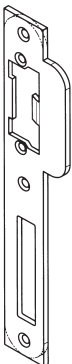
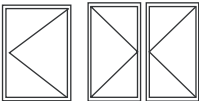
Cod.Pezzo	Q.tà Scatola	Serie	AP	Sistema	Note
3483196	1	25-221ERH+115-34 *	Dx	Veka Softline-Topline cava ferr.	Portone asse 16
3483195	1	25-221ERH+115-34 *	Sx	Veka Softline-Topline cava ferr.	Portone asse 16
3483242	1	25-234E+116-8-5	Dx	Deceuninck Zendow	Vecchio scambio battuta
3483240	1	25-234E+116-8-5	Sx	Deceuninck Zendow	Vecchio scambio battuta
3483617	1	25-339ERH+115-34 *	Dx	Inoutic -Prestige	scambio battuta SZ176
3483616	1	25-339ERH+115-34 *	Sx	Inoutic -Prestige	scambio battuta SZ176
3499517	1	25-380ERH+115-34 *	Dx	Salamander BluEvolution 82	
3499516	1	25-380ERH+115-34 *	Sx	Salamander BluEvolution 82	
3482334	1	25-733-2EH+116-8-5	Dx	Aluplast, Bruegmann, Gealan Alphacan In'Alpha 70-Alpha 70/80 Inoutic Arcade-Elite, KBE, Koemmerling Salamander 2D/3D-BluEvolution 92 Rehau, Roplasto, Schueco C60/70 Veka asse 13, Deceuninck Zendow	
3482332	1	25-733-2EH+116-8-5	Sx	Aluplast, Bruegmann, Gealan Alphacan In'Alpha 70-Alpha 70/80 Inoutic Arcade-Elite, KBE, Koemmerling Salamander 2D/3D-BluEvolution 92 Rehau, Roplasto, Schueco C60/70 Veka asse 13, Deceuninck Zendow	
3482983	1	25-788EH+116-8	Dx	Italplastick	
3482982	1	25-788EH+116-8	Sx	Italplastick	

K2200**RISCONTRO SCROCCO E MANDATA 1-2 ANTE****ARIA 4 PORTE A FILO**

registrabile



LEGGNO



9

9 E

Cod.Pezzo	Q.tà Scatola	Serie	AP	Asse Ferr.	Sistema	Note
3131113	1	9	Dx	portone a filo	Aria 4 - fisso	
3315528	1	9E	Dx	portone a filo	Aria 4	apriporta gruppo K3350
3315527	1	9E	Sx	portone a filo	Aria 4	apriporta gruppo K3350
3321535	1	9E+115-34	Dx	portone a filo	Aria 4	
3353753	1	9E+115-34	Sx	portone a filo	Aria 4	

RISCONTRO SCROCCO E MANDATA 1-2 ANTE - ARIA 4 ASSE 9

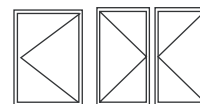
registrabile



K2200.1

RISCONTRI SCROCCO-MANDATA

Cod.Pezzo	Q.tà Scatola	Serie	AP	Asse Ferr.	Sistema
3213993	1	19-503V		11-front.20	Aria 4
3216471	1	19-504V		9-front.16	Aria 4



19-503V
19-504V

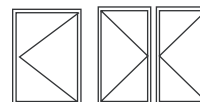
RISCONTRO SCROCCO E MANDATA 1-2 ANTE - ARIA 4 ASSE 13

registrabile



K2200.2

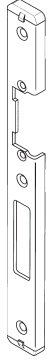
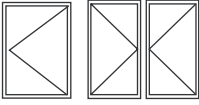
Cod.Pezzo	Q.tà Scatola	Serie	AP	Asse Ferr.	Sistema	Note
3351110	1	17-580-1E	Dx	13	Aria 4	ad L 8X28mm
3351109	1	17-580-1E	Sx	13	Aria 4	ad L 8X28mm



17-580-1E

K2200.3**RISCONTRO SCROCCO E MANDATA 1-2 ANTE
ARIA 12 EURONUT 7/8X4**

registrabile

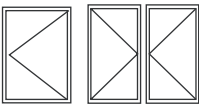


25-504EH

Cod.Pezzo	Q.tà Scatola	Serie	AP	Asse Ferr.	Sistema	Note
3191820	1	25-504EH	Dx	9	Aria 12 Eurofalz 7/8x4 senza gaggia	L=8x24 - apriporta gruppo K3350
3191822	1	25-504EH	Sx	9	Aria 12 Eurofalz 7/8x4 senza gaggia	L=8x24 - apriporta gruppo K3350
3382196	1	25-504EH	Dx	9	Aria 12 Eurofalz 7/8x4 con gaggia	L=8x24
3382197	1	25-504EH	Sx	9	Aria 12 Eurofalz 7/8x4 con gaggia	L=8x24
3111474	1	25-504F		9	Aria 12 Eurofalz 7/8x4	L=8x18 fisso
3386520	1	25-504V		9	Aria 12 Eurofalz 7/8x4 senza gaggia	L=8x24 regolabile

K2200.4**RISCONTRO SCROCCO E MANDATA 1-2 ANTE
ARIA 12 EUROFALZ 18/8**

registrabile



19-512V

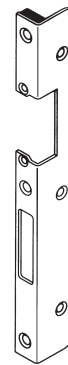
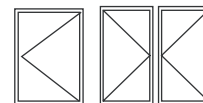
Cod.Pezzo	Q.tà Scatola	Serie	AP	Asse Ferr.	Sistema	Note
3355916	1	19-512V		9	Aria 12 Eurofalz 18/8	
3376948	1	25-512E	Dx	9	Aria 12 Eurofalz 18/8 con gaggia	Centrale elettrico
3368307	1	25-512E	Sx	9	Aria 12 Eurofalz 18/8 con gaggia	Centrale elettrico

RISCONTRO SCROCCO E MANDATA 1-2 ANTE ARIA 12 EUROFALZ 20/8

registrabile



Cod.Pezzo	Q.tà Scatola	Serie	AP	Asse Ferr.	Sistema	Note
3359296	1	25-212E	Dx	11-front.20	Aria 12 Eurofalz 20/8	apriporta L=16,5mm gruppo K3350
3359297	1	25-212E	Sx	11-front.20	Aria 12 Eurofalz 20/8	apriporta L=16,5mm gruppo K3350



25-212E
25-512E

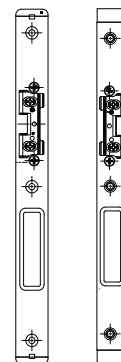
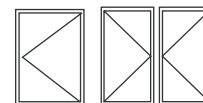
RISCONTRI SCROCCO-MANDATA

RISCONTRO SCROCCO E MANDATA 1-2 ANTE ARIA 12

registrabile



Cod.Pezzo	Q.tà Scatola	Serie	AP	Asse Ferr.	Sistema	Note
3111346	1	25-08-24E	Dx	13-front.24	Aria 12 Eurofalz 24x8 **	apriporta gruppo K3350
3111344	1	25-08-24E	Sx	13-front.24	Aria 12 Eurofalz 24x8 **	apriporta gruppo K3350
3478724	1	25-08-24ERH	Dx	13	Aria 12 Eurofalz 24x8	
3478725	1	25-08-24ERH	Sx	13	Aria 12 Eurofalz 24x8	
3500263	1	20-608ERH	Dx	13	Aria 12 Eurofalz 24x8	
3500262	1	20-608ERH	Sx	13	Aria 12 Eurofalz 24x8	



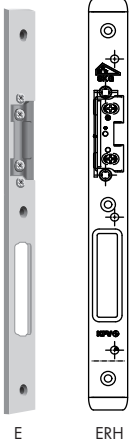
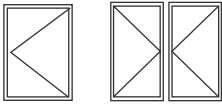
25-08-24ERH 20-608ERH

**** Utilizzare gaggia cod. 3254318 (gruppo K3370)**

K2200.6

K2300**RISCONTRO SCROCCO E MANDATA 1-2 ANTE**

registrabile



E

ERH



a scomparsa
ERH 115-34

Cod.Pezzo	Q.tà Scatola	Serie	AP	Note
3477533	1	25-06-24E+116-06	Dx	1 Anta - apriporta gruppo K3350 NEW versione
3477532	1	25-06-24E+116-06	Sx	1 Anta - apriporta gruppo K3350 NEW versione
3125930	1	25-08-22E	Dx	da ordinare la gaggia cod.3466369
3125929	1	25-08-22E	Sx	da ordinare la gaggia cod.3466369
3477658	1	25-06-24ERH+115-41	Dx	1 Anta - apriporta gruppo K3350 NEW versione
3477657	1	25-06-24ERH+115-41	Sx	1 Anta - apriporta gruppo K3350 NEW versione
3387317	1	25-533EH+116-8	Dx	zincato pista 16** - utilizzare anche con apriporta K3350
3387272	1	25-533EH+116-8	Sx	zincato pista 16** - utilizzare anche con apriporta K3350

RISCONTRO SCROCCO E MANDATA 1-2 ANTE

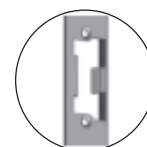
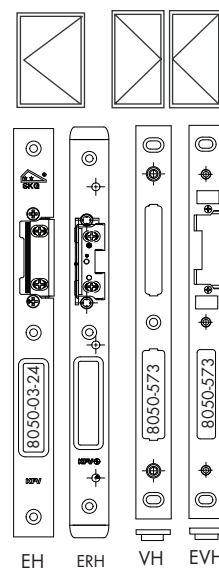
registrabile - predisposto per apriporta elettrico (gruppo K3350)



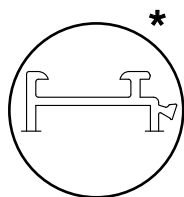
K2324

RISCONTRI SCROCCO-MANDATA

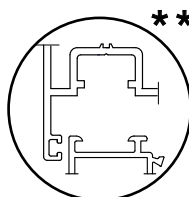
Cod.Pezzo	Q.tà Scatola	Serie	AP	Note
3494140	1	25-06-24EH+116-6-6	Dx	ad U 24x6
3494139	1	25-06-24EH+116-6-6	Sx	ad U 24x6
3483048	1	25-08-24EH+116-8-5	Dx	ad U 24x8
3483047	1	25-08-24EH+116-8-5	Sx	ad U 24x8
3132013	1	25-10-24E+116-10-5	Dx	ad U 24x10
3189900	1	25-10-24E+116-10-5	Sx	ad U 24x10
3478747	1	25-05-24ERH+115-34	Dx	ad U 24x5
3478748	1	25-05-24ERH+115-34	Sx	ad U 24x5
3481258	1	25-06-24ERH+115-34	Dx	ad U 24x6
3481259	1	25-06-24ERH+115-34	Sx	ad U 24x6
3478726	1	25-08-24ERH+115-34	Dx	ad U 24x8
3478727	1	25-08-24ERH+115-34	Sx	ad U 24x8
3478583	1	8050-03-24EH+115-5-5	Dx	piatto 24x3
3478585	1	8050-03-24EH+115-5-5	Sx	piatto 24x3
3250509	1	8050-573VH		camera europea* - piatto 22x3 registrabile
3292818	1	8050-573EVH+116-6	Dx	camera europea* - utilizzare con apriporta K3350
3292817	1	8050-573EVH+116-6	Sx	camera europea* - utilizzare con apriporta K3250
3387317	1	25-533EH+116-8	Dx	zincato pista 16** - utilizzare anche con apriporta K3350
3387272	1	25-533EH+116-8	Sx	zincato pista 16** - utilizzare anche con apriporta K3350



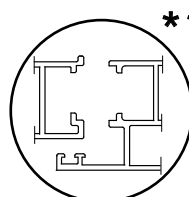
a scomparsa
ERH 115-34



Alu camera
europea Telaio 14x5

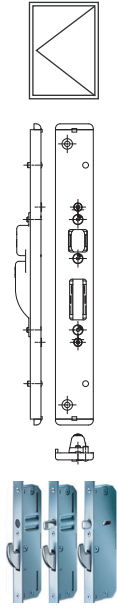


Alu pista 16mm



K2520**RISCONTRO PUNZONE E GANCIO 1 ANTA**

con regolazione Q - SOLO per ganci spessore 8 mm



Cod.Pezzo	Q.tà Scatola	Serie	AP	Sistema	Note
3483027	1	3625-117Q	Dx	Roplasto	
3483026	1	3625-117Q	Sx	Roplasto	
3478369	1	3625-146Q	Dx	Aluplast 2/3000, Bruegmann AD Veka portone, Schueco CT70	Veka asse 13
3478368	1	3625-146Q	Sx	Aluplast 2/3000, Bruegmann AD Veka portone, Schueco CT70	Veka asse 13
3482279	1	3625-153-1Q	Dx	Aluplast 4/5/7/8000, Salamander 2D/3D-Stre- amline	Salamander front.F20
3482280	1	3625-153-1Q	Sx	Aluplast 4/5/7/8000, Salamander 2D/3D-Stre- amline	Salamander front.F20
3482711	1	3625-183Q	Dx	Bruegmann AD	frontale F20 - asse 15
3482713	1	3625-183Q	Sx	Bruegmann AD	frontale F20 - assi 15
3481519	1	3625-222Q	Dx	Inoutic Arcade-Prestige-Elite	
3481520	1	3625-222Q	Sx	Inoutic Arcade-Prestige-Elite	
3482852	1	3625-233Q	Dx	Deceuninck Zendow 3000	
3482851	1	3625-233Q	Sx	Deceuninck Zendow 3000	
3477105	1	3625-328Q	Dx	Gealan	
3477104	1	3625-328Q	Sx	Gealan	
3482291	1	3625-338Q	Dx	Rehau Geneo- Synego	
3482290	1	3625-338Q	Sx	Rehau Geneo- Synego	
3483388	1	3625-342Q	Dx	Salamander BluEvolution 92	
3483387	1	3625-342Q	Sx	Salamander BluEvolution 92	
3496971	1	3625-372Q	Dx	Alphacan In'Alpha 70-MD Prestigio	
3496970	1	3625-372Q	Sx	Alphacan In'Alpha 70-MD Prestigio	
3498748	1	3625-369Q	Dx	Veka portone	Veka asse 16
3498747	1	3625-369Q	Sx	Veka portone	Veka asse 16
3481756	1	3625-818Q	Dx	Koemmerling, Italplastick Seven	
3481755	1	3625-818Q	Sx	Koemmerling, Italplastick Seven	
3479014	1	3625-915Q	Dx	Rehau	
3479015	1	3625-915Q	Sx	Rehau	
3482728	1	3625-945Q	Dx	Profine 76AD	
3482727	1	3625-945Q	Sx	Profine 76AD	
3482822	1	3625-967Q	Dx	Salamander BluEvolution 82	
3482823	1	3625-967Q	Sx	Salamander BluEvolution 82	

RISCONTRO PUNZONE E GANCIO 2 ANTE

con regolazione Q - SOLO per ganci spessore 8 mm



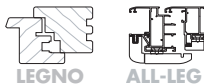
PVC

Cod.Pezzo	Q.tà Scatola	Serie	AP	Sistema	Note
3483408	1	3625-221VH		Veka Softline-Topline Stulp cava ferr.	L=180mm Portone asse 16
3483216	1	3625-221Q	Sx	Veka Softline-Topline Stulp cava ferr.	L=245mm Portone asse 16 SOLO versione K010
3483225	1	3625-221Q	Dx	Veka Softline-Topline Stulp cava ferr.	L=245mm Portone asse 164 SOLO versione K010
3441196	1	3625-234VH		Deceuninck	L=180mm vecchio scambio battuta
3483249	1	3625-234Q	Dx	Deceuninck	Vecchio scambio battuta
3483248	1	3625-234Q	Sx	Deceuninck	Vecchio scambio battuta
3483619	1	3625-339Q	Dx	Inoutic -Prestige	scambio batutta SZ176
3483618	1	3625-339Q	Sx	Inoutic -Prestige	scambio battuta SZ176
3499521	1	3625-380Q	Dx	Salamander BluEvolution 82	L=245mm
3499520	1	3625-380Q	Sx	Salamander BluEvolution 82	L=245mm
3487467	1	3625-733-2Q	Dx	Aluplast, Bruegmann, Gealan Alphacan In'Alpha 70-Alpha 70/80 Inoutic Arcade-Elite,KBE, Koemmerling Salamander 2D/3D, Rehau, Roplasto Schueco C60/70, Veka asse 13 Deceuninck Zendow	L=180mm
3487466	1	3625-733-2Q	Sx	Aluplast, Bruegmann, Gealan Alphacan In'Alpha 70-Alpha 70/80 Inoutic Arcade-Elite,KBE, Koemmerling Salamander 2D/3D, Rehau, Roplasto Schueco C60/70, Veka asse 13 Deceuninck Zendow	L=180mm
3483271	1	3625-733-2VH		Veka Stulp cava ferr.	L=180mm, portone asse 16

N.B.: riscontri nella versione 'VH' non è possibile applicare il magnete K3210

RISCONTRO PUNZONE E GANCIO 1-2 ANTE ARIA 4 PORTE A FILO

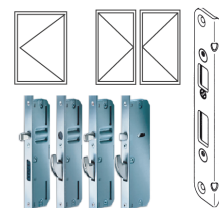
con regolazione G



LEGNO

ALL-LEG

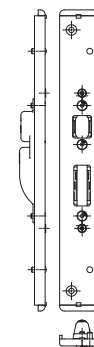
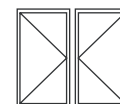
Cod.Pezzo	Q.tà Scatola	Serie	AP	Asse Ferr.	Sistema	Note
3511756	1	3600-08-20R		13-15	Aria 4	piatto 20x8 Alu pista 16**
3490930	1	3630-03-24Q			Aria 4	applicabili magneti della AS3500



3617-580-1G

K2560

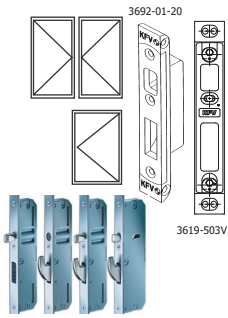
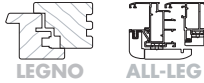
RISCONTRI PUNZONE-GANCIO



K2600

K2600.1 RISCONTRO PUNZONE E GANCIO 1-2 ANTE 4 ASSE 9

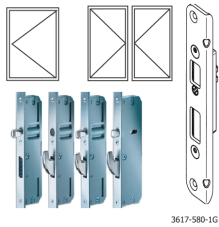
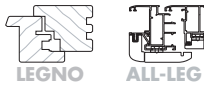
con regolazione G



Cod.Pezzo	Q.tà Scatola	Serie	AP	Asse Ferr.	Sistema	Note
3511764	1	B3619-503V/ 31-A		9-11	Aria 4	applicabili magneti della AS3500
3511760	1	B3692-01-20/ 31		9-11	Aria 4	applicabili magneti della AS3500

K2600.2 RISCONTRO PUNZONE E GANCIO 1-2 ANTE ARIA 4 ASSE 13

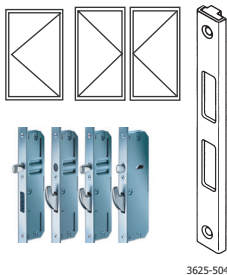
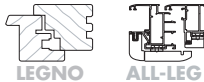
con regolazione G



Cod.Pezzo	Q.tà Scatola	Serie	AP	Asse Ferr.	Sistema	Note
3478405	1	3617-580-1Q	Dx	13	Aria 4	applicabili magneti della AS3500
3478404	1	3617-580-1Q	Sx	13	Aria 4	applicabili magneti della AS3500

K2600.3 RISCONTRO PUNZONE E GANCIO 1-2 ANTE ARIA 12 EURONUT 7/8X4

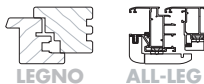
con regolazione G



Cod.Pezzo	Q.tà Scatola	Serie	AP	Asse Ferr.	Sistema	Note
3327984	1	3625-504		9	Aria 12 Euronut 7/8x4	18x8
3292392	1	3625-504V		9	Aria 12 Euronut 7/8x4	24x8

RISCONTRO PUNZONE E GANCIO 1-2 ANTE ARIA 12 EUROFALZ 18/8

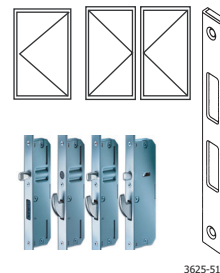
con regolazione G



K2600.4

RISCONTRI PUNZONE-GANCIO

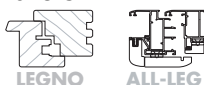
Cod.Pezzo	Q.tà Scatola	Serie	AP	Asse Ferr.	Sistema	Note
3221513	1	3625-512		9	Aria 12 Eurfalz 18/8	18x8



3625-512

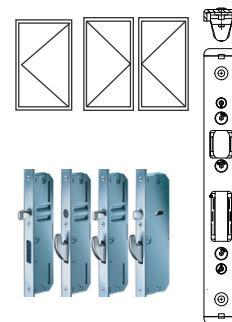
RISCONTRO PUNZONE E GANCIO 1-2 ANTE ARIA 12

con regolazione G



K2600.5

Cod.Pezzo	Q.tà Scatola	Serie	AP	Asse Ferr.	Sistema	Note
3478728	1	3625-08-24Q	Dx	13	Aria 12 Eurofalz 24x8	applicabili magneti della AS3500
3501460	1	3620-608Q	Dx	13	Aria 12 Eurofalz 24x8	fresato a 23 mm
3501459	1	3620-608Q	Sx	13	Aria 12 Eurofalz 24x8	fresato a 23 mm

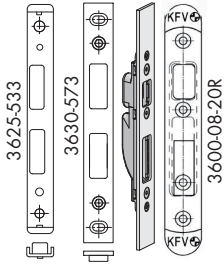
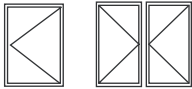


3625-08-24Q

K2660

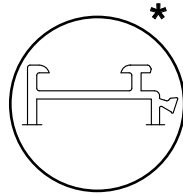
RISCONTRO PUNZONE E GANCIO 1-2 ANTE INOX *

con regolazione Q - SOLO per ganci spessore 8 mm

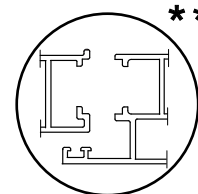
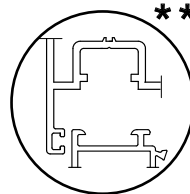


Cod.Pezzo	Q.tà Scatola	Serie	Note
3478606	1	3630-03-24Q	inox - piatto 24x3
3478741	1	3625-06-24Q	inox - ad U 24x6
3478729	1	3625-08-24Q	inox- ad U 24x8
3393833	1	3630-573VH	inox - Alu camera europea* piatto 22x3 registrabile
3511756	1	3600-08-20R	piatto 20x8 Alu pista 16**
3434088	1	3625-533/31	zincato - ad U 180x22x8 Alu pista 16**

* Acciaio inox NI-LEG.4301-2,5



Alu camera europea Telaio 14x5



Alu pista 16mm

RISCONTRO T2-T3

da utilizzare in combinazione con scatola limitatore apertura T2-T3 gruppo K4010-K4020



K2676

RISCONTRI LIMITATORE APERTURA

Cod.Pezzo	Q.tà Scatola	Serie	AP	Sistema	Note
3483023	1	25-117T2	Dx	Roplasto	
3483021	1	25-117T2	Sx	Roplasto	
3479966	1	25-146T2	Dx	Aluplast 2/3000, Bruegmann AD Veka Softline-Swingline-Topline Schueco CT70	Veka asse 13
3479965	1	25-146T2	Sx		Veka asse 13
3480319	1	25-153-1T2	Dx	Aluplast 4/5/7/8000, Salamander 2D/3D-Streamline, Schueco CT60	
3480318	1	25-153-1T2	Sx	Aluplast 4/5/7/8000, Salamander 2D/3D-Streamline, Schueco CT60	
3482706	1	25-183T2	Dx	Bruegmann AD	frontale F20
3482707	1	25-183T2	Sx	Bruegmann AD	frontale F20
3481527	1	25-222T2	Dx	Inoutic Arcade-Prestige-Elite	
3481528	1	25-222T2	Sx	Inoutic Arcade-Prestige-Elite	
3482845	1	25-233T2	Dx	Deceuninck Zendow 3000	
3482844	1	25-233T2	Sx	Deceuninck Zendow 3000	
3480078	1	25-328T2	Dx	Gealan	
3480075	1	25-328T2	Sx	Gealan	
3482287	1	25-338T2	Dx	Rehau Geneo- Synego	
3482286	1	25-338T2	Sx	Rehau Geneo- Synego	
3483386	1	25-342T2	Dx	Salamander BluEvolution 92	
3483385	1	25-342T2	Sx	Salamander BluEvolution 92	
3498744	1	25-369T2	Dx	Veka portoncino	frontale P6/24
3498743	1	25-369T2	Sx	Veka portoncino	frontale P6/24
3481860	1	25-818T2	Dx	Alphacan IniAlpha 70-MD Prestigio Koemmerling, Italplastick Seven	
3481859	1	25-818T2	Sx	Alphacan IniAlpha 70-MD Prestigio Koemmerling, Italplastick Seven	
3482377	1	25-915T2	Dx	Rehau	
3482376	1	25-915T2	Sx	Rehau	
3482692	1	25-945T2	Dx	KBE 70AD/MD-88MD, Profine 76AD	
3482691	1	25-945T2	Sx	KBE 70AD/MD-88MD, Profine 76AD	
3482820	1	25-967T2	Dx	Salamander BluEvolution 82	
3482821	1	25-967T2	Sx	Salamander BluEvolution 82	

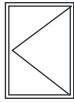


K2350**RISCONTRO PUNZONE 1 ANTA**

per asta leva e/o catenacci anta semifissa - registrabile



PVC



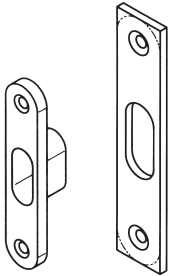
Cod.Pezzo	Q.tà Scatola	Serie	Sistema	Note
3399546	1	2325-117VH	Roplasto	
3357699	1	2325-146G	Aluplast 2/3000, Bruegmann AD Veka Portone Asse 13, Schueco CT70	
3360339	1	2325-153-1G	Aluplast 4/5/6/7/8000, Schueco CT60 Salamander 2D/3D-Streamline	
3373171	1	2325-183G	Bruegmann AD	frontale F20 - asse 15
3429116	1	2325-233VH	Deceuninck Zendow 3000	
3483407	1	2325-222G	Inoutic Arcade-Prestige-Elite	
3496183	1	2325-338G	Rehau Geneo- Synego	
3483381	1	2325-342H	Salamander BluEvolution 92	
3496969	1	2325-372G	Alphacan In'Alpha 70-MD Prestigio	
3110657	1	2325-533F	Italplastik asse 9mm	1 Anta
3498737	1	2325-369G	Veka portoncino	Portone asse 16
3261186	1	2325-818G	Koemmerling, Italplastick Seven	
3324862	1	2325-915G	Rehau	
3375459	1	2325-948G	Gealan	
3394998	1	2325-945VH	KBE 70AD-88MD, Profine 76AD	
3499509	1	2325-967G	Salamander BluEvolution 82	
NZPS0730-094010	0		Salamander, Brumang, Veka AD13, prodine MD76, Gealan 8000/9000	Riscontro fresato per catenaccio superiore

K2450**RISCONTRO PUNZONE ARIA 4 PORTE A FILO**

per asta leva e/o catenacci anta semifissa - registrabile



LEGGNO



2300-08-20R

2330-03-18R
2330-03-24R

Cod.Pezzo	Q.tà Scatola	Serie	Asse Ferr.	Sistema	Note
3110904	1	2330-03-24R		Piatto 24x3	
3110848	1	2330-03-18R		Aria 4 - Piatto	
3345818	1	2300-08-20-1R	13	Aria 4	

K2450.1**RISCONTRO PUNZONE - ARIA 4 ASSE 9**

per asta leva e/o catenacci anta semifissa - registrabile



LEGGNO

2319-503V
2319-504V

Cod.Pezzo	Q.tà Scatola	Serie	Asse Ferr.	Sistema	Note
3319510	1	2319-504V	9	Aria 4	
3247816	1	2319-503V	11	Aria 4	asse 11 con frontale 20

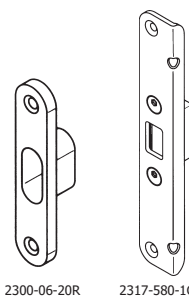
RISCONTRO PUNZONE - ARIA 4 ASSE 13

per asta leva e/o catenacci anta semifissa - registrabile



Cod.Pezzo	Q.tà Scatola	Serie	Asse Ferr.	Sistema
3345818	1	2300-08-20-1R	13	Aria 4
3333396	1	2317-580-1G	13	Aria 4

K2450.2



2300-06-20R

2317-580-1G

RISCONTRI PUNZONE

RISCONTRO PUNZONE - ARIA 12 EURONUT 7/8X4

per asta leva e/o catenacci anta semifissa - registrabile



Cod.Pezzo	Q.tà Scatola	Serie	Asse Ferr.	Sistema
3219705	1	2325-504V	9	Aria 12 Euronut 7/8x4

K2450.3



2325-504V

RISCONTRO PUNZONE - ARIA 12 EUROFALZ 18/8

per asta leva e/o catenacci anta semifissa - registrabile



Cod.Pezzo	Q.tà Scatola	Serie	Asse Ferr.	Sistema
3331149	1	2319-512V	9	Aria 12 Eurofalz 18/8
NZPS0740-094010	1	18-8V liscio (inferiore)	9	Aria 12 Eurofalz 18/8

K2450.4



2319-512V

K2450.5 RISCONTRO PUNZONE - ARIA 12 EUROFALZ 20/8

per asta leva e/o catenacci anta semifissa - registrabile



2319-512V

Cod.Pezzo	Q.tà Scatola	Serie	Asse Ferr.	Sistema
3374506	1	2319-512V	9	Aria 12 Eurofalz 20/8

K2450.6 RISCONTRO PUNZONE - ARIA 12 EUROFALZ 24/8

per asta leva e/o catenacci anta semifissa - registrabile



2325-08-24G

Cod.Pezzo	Q.tà Scatola	Serie	Asse Ferr.	Sistema
3271378	1	2325-08-24G	13	Aria 12

RISCONTRO PUNZONE

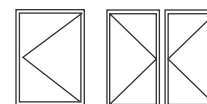
fisso - per magnete serratura Genius



K2454

RISCONTRI PUNZONE

Cod.Pezzo	Q.tà Scatola	Serie	Sistema	Note
3483252	1	2325-146	Alphacan Alpha AD70/80, Salamander BluEvolution 82 Schueco CT70, Veka Softline-Swingline-Topline	1 Anta
3391123	1	2325-153	Aluplast4/5000, Salamander 2D/3D	1 Anta
3483256	1	2325-223	Alphacan Alpha 70/80AD	1 Anta
3428182	1	2325-233	Deceuninck Zendow 3000	1 Anta
3110657	1	2325-533F	Italplastik asse 9mm	1 Anta
3498735	1	2325-369	Veka Softline-Topline	1 Anta-frontale P6/24
3297278	1	2325-733	Alphacan System MD	1 Anta
3138907	1	2325-818	Alphacan In'Alpha 70-MD Prestigio Koemmerling 3S-Eurofutur Italplastick Seven	1 Anta
3209887	1	2325-915	Rehau	1 Anta
3249660	1	2325-941	Aluplast 2/3/4000	1 Anta
3225748	1	2325-945	KBE 70AD	1 Anta
3214055	1	2325-948	Gealan3000	1 Anta
3440590	1	2325-221	Veka asse 16 mm	2 Ante-cava ferr.frontale P6/24
3429529	1	2325-234		2 Ante
3393743	1	2325-733-2	Aluplast, Bruegmann, Gealan3/8000 Alphacan In'Alpha 70-Alpha 70/80 KBE 70, Koemmerling Salamander 2D/3D, Rehau, Roplasto Schueco C60/70, Veka asse 13	2 Ante
3206484	1	2325-788	Italplastick	2 Ante
3206786	1	2325-900	Alphacan System MD Koemm.MPF-3S-Eurofutur	2 Ante
3481525	1	2325-222	Inoutic Arcade-Prestige-Elite	



RISCONTRO PUNZONE

Fisso - per magnete serratura Genius



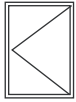
K2456

Cod.Pezzo	Q.tà Scatola	Serie	Asse Ferr.	Sistema
3150929	1	2325-08-18	9	Aria 12 Eurofalz 18x8
3110502	1	2325-08-20	11	Aria 12 Eurofalz 20x8
3483343	1	2325-08-24	13	Aria 12 Eurofalz 24x8
3110553	1	2325-504	9	Aria 12 - Euronut 7/8x4



K2460**RISCONTRO PUNZONE INOX ***

Fisso - per magnete serratura Genius



2325-06-24

2325-08-24

2330-573VH



2330-03-24

Cod.Pezzo	Q.tà Scatola	Serie	Note
3110895	1	2330-03-24/41	piatto 24x3
3110493	1	2325-06-24/41	ad U 24x6
3110516	1	2325-08-24/41	ad U 24x8
3250468	1	2330-573VH/41	piatto 22x3 registrabile

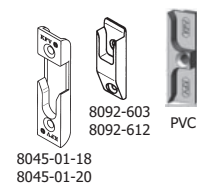
* Acciaio inox NI-LEG.4301-2,5

K2462**RISCONTRI PUNZONE PER SOGLIE**

Cod.Pezzo	Q.tà Scatola	Sistema
3500887	1	Veka



Cod.Pezzo	Q.tà Scatola	Serie	Asse Ferr.	Sistema	Note
3919326	1	8045-01-18	9	legno aria 4	1-2 ante
3119341	1	8045-01-20	11	legno aria 4	1-2 ante
3919584	1	8092-603	9	legno aria 12 Euronut 7/8x4	1-2 ante
3119614	1	8092-612	9	legno aria 12 Eurofalz 18/8	1-2 ante
3408626	1	8092-153-1	13	PVC Salamander 2D/3D	1 anta
3366209	1	8092-183	13	Bruegmann AD	1 anta
3938787	1	8092-818-1	13	PVC Alphacan In'Alpha 70AD, Koemmerling 3S-Eurofutur Italplastick Seven	1 anta
3995555	1	8092-915	13	PVCRehau	1 anta
3215757	1	8050-07-2-11	13	PVC Gealan 3/8000	1 anta
3466841	1	8092-945-1	13	PVC KBE AD70	1 anta
3154296	1	8092-631	16	PVC Veka Softline	1-2 ante
3126060	1	8092-615	13	PVC Koemmerling 3S Eurofutur, Rehau S730 Alphacan, Gealan KBE AD70, Salamander 2D/3D	2 ante

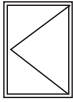


K2710.2**RISCONTRO LUNGO B001**

con regolazione ERQ periferiche e centrale - SOLO per ganci spessore 8 mm



PVC



Cod.Pezzo	Q.tà Scatola	Serie	AP	Tipo	Sistema	Note
3482224	5	BD25-2-146ERQH	Dx	B001	Aluplast 2000, Bruegmann AD Veka Softline-Swingline-Topline, Schueco CT70	
3482225	5	BD25-2-146ERQH	Sx	B001	Aluplast 2000, Bruegmann AD Veka Softline-Swingline-Topline, Schueco CT70	
3480323	5	BD25-2-153ERQH	Dx	B001	Salamander 2D-3D, Schueco CT60	
3480322	5	BD25-2-153ERQH	Sx	B001	Salamander 2D-3D, Schueco CT60	
3481419	5	BD25-2-208ERQH	Dx	B001	Gealan 3000-7000-8000	
3481421	5	BD25-2-208ERQH	Sx	B001	Gealan 3000-7000-8000	
3482871	5	BD25-2-233ERQH	Dx	B001	Deceuninck Zendow 3000	
3482870	5	BD25-2-233ERQH	Sx	B001	Deceuninck Zendow 3000	
3482735	5	BD25-2-267ERQH	Dx	B001	KBE 70AD	
3482732	5	BD25-2-267ERQH	Sx	B001	KBE 70AD	
3482715	5	BD25-2-283ERQH	Dx	B001	Bruegmann AD frontale 20	
3482716	5	BD25-2-283ERQH	Dx	B001	Bruegmann AD frontale 20	
3481295	5	BD20-2-584ERQH	Dx	B001	Veka Topline-Softline	In esaurimento, sostituito da 3504788
3481296	5	BD20-2-584ERQH	Sx	B001	Veka Topline-Softline	In esaurimento, sostituito da 3504787
3478800	5	BD25-2-881ERQH	Dx	B001	Koemmerling 3S-Eurofutur	
3478801	5	BD25-2-881ERQH	Sx	B001	Koemmerling 3S-Eurofutur	
3480207	5	BD25-2-915ERQH	Dx	B001	Rehau	
3480206	5	BD25-2-915ERQH	Sx	B001	Rehau	
3504788	5	BD25-16-369ERQH	Dx	B001	Veka Topline-Softline	
3504787	5	BD25-16-369ERQH	Sx	B001	Veka Topline-Softline	

N.B.: da utilizzare SOLO con serrature tipo B001

BD25-2-280EG BD25-4-280EG

RISCONTRO LUNGO B001 INOX

con regolazione ERQ periferiche e centrale - SOLO per ganci spessore 8 mm



K2740.2

RISCONTRI LUNGHI

Cod.Pezzo	Q.tà Scatola	Serie	AP	Tipo	Note
3478753	5	BD25-2-0524ERQH	Dx	B001	ad "U"
3478754	5	BD25-2-0524ERQH	Sx	B001	ad "U"
3478769	5	BD25-2-0524ERQT2H	Dx	B001	ad "U"
3478770	5	BD25-2-0524ERQT2H	Sx	B001	ad "U"
3478554	5	BD25-2-0624ERQH	Dx	B001	ad "U"
3478555	5	BD25-2-0624ERQH	Sx	B001	ad "U"
3478602	5	BD25-2-0624ERQT2H	Dx	B001	ad "U"
3478603	5	BD25-2-0624ERQT2H	Sx	B001	ad "U"
3478618	5	BD25-2-324ERQH	Dx	B001	piatto da 3x24mm
3478621	5	BD25-2-324ERQH	Sx	B001	piatto da 3x24mm
3478671	5	BD25-2-324ERQT2H	Dx	B001	piatto da 3x24mm
3478673	5	BD25-2-324ERQT2H	Sx	B001	piatto da 3x24mm

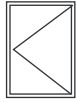
**N.B.: da utilizzare SOLO con serrature tipo B001.
Serie ERQT2H con delimitatore d'apertura.**



BD25-2-280EG BD25-4-280EG

K2744.1 **RISCONTRO LUNGO K010**

con regolazione Q periferiche e centrale - SOLO per ganci spessore 8 mm



BD25-2-280EG BD25-4-280EG

Cod.Pezzo	Q.tà Scatola	Serie	AP	Tipo	Asse Ferr.
3492349	5	BD25-2-280ERQ	Dx	K010	13
3492348	5	BD25-2-280ERQ	Sx	K010	13
3492351	5	BD25-4-280ERQ	Dx	K010	13
3492350	5	BD25-4-280ERQ	Sx	K010	13

- tipo **BD25-2-280ERGH** da utilizzare con serratura **AS2600-AS2750 Genius Tipo K010**
- tipo **BD25-4-280ERGH** da utilizzare con serratura **AS2608 Tipo K010**

RISCONTRO LUNGO B001

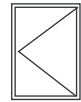
con regolazione Q periferiche e centrale - SOLO per ganci spessore 8 mm



K2744.2

RISCONTRI LUNGHI

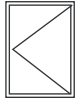
Cod.Pezzo	Q.tà Scatola	Serie	AP	Tipo	Asse Ferr.
3478395	5	BD25-2-280ERQ	Dx	B001	13
3478396	5	BD25-2-280ERQ	Sx	B001	13



BD25-2-280EG BD25-4-280EG

K2750.1 **RISCONTRO LUNGO K010**

regolazione SOLO centrale



Cod.Pezzo	Q.tà Scatola	Serie	AP	Tipo	Asse Ferr.
3454632	5	BD25-2-512A	Dx	K010	9
3454762	5	BD25-2-512A	Sx	K010	9

Da utilizzare con serrature AS2300-AS2500-AS2600-AS2750-Genius

N.B.: da utilizzare SOLO con serrature tipo K010

RISCONTRO LUNGO

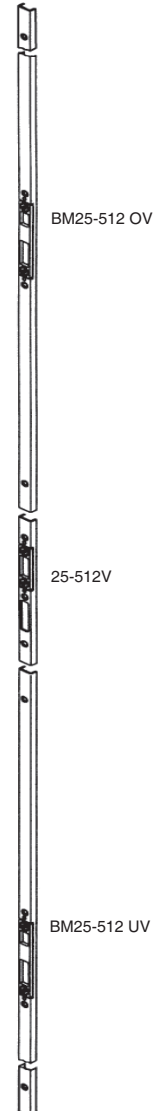
con regolazione - composto da tre pezzi



K2850

RISCONTRI LUNGHI

Cod.Pezzo	Q.tà Scatola	Serie	AP	Tipo	Asse Ferr.	Sistema	Note
3376948	1	25-512E	Dx		9	Aria 12 Eurofalz 18/8 con gaggia	Centrale elettrico
3368307	1	25-512E	Sx		9	Aria 12 Eurofalz 18/8 con gaggia	Centrale elettrico
3371443	1	25-512V			9		Centrale
3454770	1	BM25-2-512 OV	Dx	K010	9		Periferico sup.
3454771	1	BM25-2-512 UV	Sx	K010	9		Periferico inf.
3443327	1	BD-512V		B001	9		Pezzo unico



K2900**ASTA A LEVA SERIE 280ERQ**

asse ferramenta 13 mm - frontale 8x28x15 mm

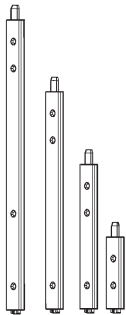


Cod.Pezzo	Q.tà Scatola	AP	Tipo	Note
3456507	5	Dx	K010	L=2062mm, rasabile 100mm
3454233	5	Sx	K010	L=2062mm, rasabile 100mm
3478906	5	Dx	B001	L=2070mm, rasabile 130mm
3478905	5	Sx	B001	L=2070mm, rasabile 130mm
3478912	5	Dx	B003	L=2320mm, rasabile 130mm
3478911	5	Sx	B003	L=2320mm, rasabile 130mm
3478918	5	Dx	B298	L=1950mm, rasabile 130mm
3478917	5	Sx	B298	L=1950mm, rasabile 130mm

- portoncino Aria 4 Asse 13
- portoncino Aria 12 Asse 13 Telaio 28/8

K2904**TERMINALE SUPERIORE SERIE 7740-280**

per asta leva - frontale 8x28x15 mm



Cod.Pezzo	Q.tà Scatola	Lunghezza	AP
3449158	5	100	Dx
3449159	5	100	Sx
3449156	5	200	Dx
3449157	5	200	Sx
3449154	5	300	Dx
3449155	5	300	Sx
3449152	5	400	Dx
3449153	5	400	Sx

K2906**PROLUNGA SERIE 7033-280**

per asta leva - lunghezza 200 mm



Cod.Pezzo	Q.tà Scatola	AP
3449160	5	Dx
3449161	5	Sx

ASTA A LEVA SERIE 504-1A

asse ferramenta 9 mm - frontale 8x24x15 mm



Cod.Pezzo	Q.tà Scatola	AP	Tipo	Note
3461360	5	Dx	K010	L=2062mm, rasabile 100mm
3457069	5	Sx	K010	L=2062mm, rasabile 100mm

K2910

ASTA A LEVA



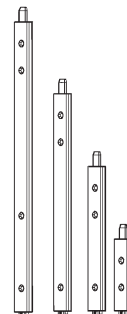
TERMINALE SUPERIORE SERIE 7033-504-1A

per asta leva - frontale 8x24x15 mm



Cod.Pezzo	Q.tà Scatola	Lunghezza	AP
3449440	5	100	Dx
3449441	5	100	Sx
3452534	5	200	Dx
3452535	5	200	Sx
3453811	5	300	Dx
3453812	5	300	Sx
3449442	5	400	Dx
3449443	5	400	Sx

K2914



PROLUNGA SERIE 7033-504-1A

per asta leva - lunghezza 200 mm



Cod.Pezzo	Q.tà Scatola	AP
3449494	5	Dx
3449495	5	Sx

K2916



K2917**ASTA A LEVA SERIE 339ERQH - SISTEMA INOUTIC**

asse ferramenta 13 mm - frontale 11x28x8



PVC



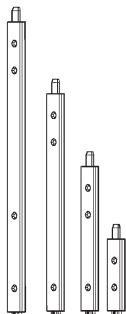
Cod.Pezzo	Q.tà Scatola	AP	Tipo	Note
3483891	5	Dx	B001	L=2062mm, rasabile 100mm
3483890	5	Sx	B001	L=2062mm, rasabile 100mm
3483893	5	Dx	B298	L=2062mm, rasabile 100mm
3483892	5	Sx	B298	L=2062mm, rasabile 100mm

K2917.1**TERMINALE SUPERIORE SERIE 339 - SISTEMA INOUTIC**

per asta leva Serie 339ERQH - frontale 11x28x8



PVC



Cod.Pezzo	Q.tà Scatola	Lunghezza	AP
3483362	5	100	Dx
3483361	5	100	Sx
3483364	5	200	Dx
3483363	5	200	Sx
3483366	5	300	Dx
3483365	5	300	Sx
3483368	5	400	Dx
3483367	5	400	Sx

K2917.2**PROLUNGA SERIE 339 - SISTEMA INOUTIC**

per asta leva - frontale 11x28x8



PVC



Cod.Pezzo	Q.tà Scatola	AP
3483374	5	Dx
3483373	5	Sx

ASTA A LEVA SERIE 422E9QH - SISTEMA PROFINE MD76

asse ferramenta 13 mm - frontale 12x28x8



K2918

ASTA A LEVA

Cod.Pezzo	Q.tà Scatola	FFH	AP	Tipo	Note
3509823	5	2040-2200	Dx	B001	L=2070mm, rasabile 130mm
3509822	5	2040-2200	Sx	B001	L=2070mm, rasabile 130mm
3509827	5	2201-2620	Dx	B003	L=2320mm, rasabile 130mm
3509826	5	2201-2620	Sx	B003	L=2320mm, rasabile 130mm
3509831	5	1916-2039	Dx	B298	L=1950mm, rasabile 130mm
3509830	5	1916-2039	Sx	B298	L=1950mm, rasabile 130mm



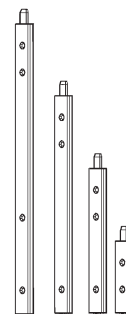
TERMINALE SUPERIORE SERIE 339 - SISTEMA PROFINE MD76

per asta leva - frontale 11x28x8



K2918.1

Cod.Pezzo	Q.tà Scatola	Lunghezza	AP
3483362	5	100	Dx
3483361	5	100	Sx
3483364	5	200	Dx
3483363	5	200	Sx
3483366	5	300	Dx
3483365	5	300	Sx
3483368	5	400	Dx
3483367	5	400	Sx



PROLUNGA SERIE 339 - SISTEMA PROFINE MD76

per asta leva - frontale 11x28x8



K2918.2

Cod.Pezzo	Q.tà Scatola	Lunghezza	AP
3483374	5	200	Dx
3483373	5	200	Sx



K2920**ASTA A LEVA SERIE 733-2ERQH**

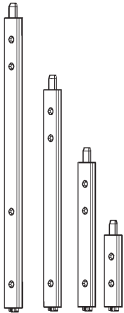
asse ferramenta 13 mm - frontale 8x28x8



Cod.Pezzo	Q.tà Scatola	FFH	AP	Tipo	Note
3493991	5	2062-2462	Sx	K010	L=2062mm, rasabile 100mm
3493992	5	2062-2462	Dx	K010	L=2062mm, rasabile 100mm
3478203	5	2040-2200	Dx	B001	L=2070mm, rasabile 130mm
3478202	5	2040-2200	Sx	B001	L=2070mm, rasabile 130mm
3478211	5	2201-2620	Dx	B003	L=2320mm, rasabile 130mm
3478210	5	2201-2620	Sx	B003	L=2320mm, rasabile 130mm
3478217	5	1916-2039	Dx	B298	L=1950mm, rasabile 130mm
3478216	5	1916-2039	Sx	B298	L=1950mm, rasabile 130mm
3483652	5	1666-1915	Dx	B296	L=1700mm, rasabile 130mm
3483642	5	1666-1915	Sx	B296	L=1700mm, rasabile 130mm

K2924**TERMINALE SUPERIORE SERIE 733-2**

per asta leva - frontale 8x28x8



Cod.Pezzo	Q.tà Scatola	Lunghezza	AP	Tipo
3440396	5	100	Dx	
3440395	5	100	Sx	
3440398	5	200	Dx	
3440397	5	200	Sx	
3440400	5	300	Dx	
3440399	5	300	Sx	
3440402	5	400	Dx	
3440401	5	400	Sx	

K2926**PROLUNGA SERIE 733-2**

Per asta leva - lunghezza 200 mm



Cod.Pezzo	Q.tà Scatola	AP
3440410	5	Dx
3440411	5	Sx

ASTA A LEVA SERIE 221ERQ - VEKA

asse ferramenta 16 mm - scambio battuta CON cava ferramenta - frontale 6x32x6



K2930

ASTA A LEVA

Cod.Pezzo	Q.tà Scatola	FFH	AP	Tipo	Note
3479145	5	2040-2200	Dx	B001	L=2070mm, rasabile 130mm
3479144	5	2040-2200	Sx	B001	L=2070mm, rasabile 130mm
3479149	5	2201-2620	Dx	B003	L=2320mm, rasabile 130mm
3479148	5	2201-2620	Sx	B003	L=2320mm, rasabile 130mm
3479153	5	1916-2039	Dx	B298	L=1950mm, rasabile 130mm
3479152	5	1916-2039	Sx	B298	L=1950mm, rasabile 130mm
3493069	5	1666-1915	Dx	B296	L=1700mm, rasabile 130mm
3493068	5	1666-1915	Sx	B296	L=1700mm, rasabile 130mm



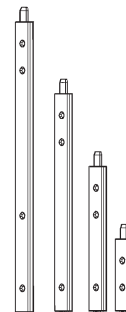
TERMINALE SUPERIORE SERIE 221 - VEKA

per asta leva - scambio battuta CON cava ferramenta



K2934

Cod.Pezzo	Q.tà Scatola	Lunghezza	AP	Tipo
3479161	5	100	Dx	
3479160	5	100	Sx	
3479165	5	200	Dx	
3479164	5	200	Sx	
3479169	5	300	Dx	
3479168	5	300	Sx	
3479177	5	400	Dx	
3479176	5	400	Sx	



PROLUNGA SERIE 221 - VEKA

per asta leva - scambio battuta CON cava ferramenta - lunghezza 200 mm



K2936

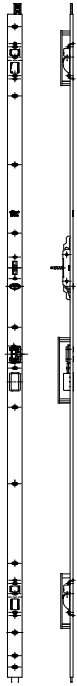
Cod.Pezzo	Q.tà Scatola	AP
3479157	5	Dx
3479156	5	Sx



K2940

ASTA A LEVA SERIE BS80-06-24ERQ

legno asse ferramenta 13 mm - frontale 6x24x6



Cod.Pezzo	Q.tà Scatola	FFH	AP	Tipo	Note
3485897	5	2050-2299	Dx	B001	L=1900mm
3485896	5	2050-2299	Sx	B001	L=1900mm
3485899	5	2300-2680	Dx	B003	L=2150mm
3485898	5	2300-2680	Sx	B003	L=2150mm
3485901	5	1925-2049	Dx	B298	L=1775mm
3485900	5	1925-2049	Sx	B298	L=1775mm

K2944

TERMINALE SUPERIORE SERIE BS80-06-24

legno asse ferramenta 13 mm - per asta leva frontale 6x24x6



Cod.Pezzo	Q.tà Scatola	Note
3486095	5	L=530mm, rasabile 380mm

■ CATENACCIOLI ANTA SEMIFISSA

CATENACCIOLI ANTA SEMIFISSA

aria 4



Cod.Pezzo	Q.tà Scatola	Lunghezza	Serie	Sistema
3128260	1	185	8030	Legno
3210972	1	400	8031	Legno

K3050

CATENACCI



CATENACCILO ANTA SEMIFISSA

aria 12 - camera europea 16x9



Cod.Pezzo	Q.tà Scatola	Lunghezza	Serie	Sistema	Note
3228000	1	200	8032	Camera europea 16x9	per serr.tipo K010
3479298	1	160	8037-1	Camera europea 16x9	per serr.tipo B001

K3100



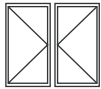
K3150

CATENACCIOLO ANTA SEMIFISSA

aria 12 - Euronut 7/8x4



LEGNO



Cod.Pezzo	Q.tà Scatola	Lunghezza	Serie	Sistema
3254248	1	182	8033	Legno

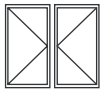
K3200

CATENACCIOLO ANTA SEMIFISSA

aria 12 - Eurofalz 18/8



LEGNO



Cod.Pezzo	Q.tà Scatola	Lunghezza	Serie	Sistema
3297582	1	182	8034	Legno

■ ACCESSORI

SENSORE PER ALLARME

da applicare ai riscontri punzone e gancio (gruppo K2520-K2560)



PVC



LEGNO



ALL-LEG



ALLUMINIO

Cod.Pezzo	Q.tà Scatola	
3496082	1	

**K3240****BLOCCO FUNZIONE GANCI**

da applicare su serratura AS3500 (gruppo K1380)



PVC



LEGNO



ALL-LEG



ALLUMINIO

Cod.Pezzo	Q.tà Scatola	
3485984	1	

Blocca l'uscita dei ganci laterali**APRIPORTA ELETTRICO A SCOMPARSA**

radiale



PVC

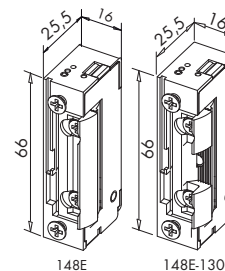


LEGNO



ALL-LEG

Cod.Pezzo	Q.tà Scatola	Serie
NRFS0100-100010	1	148E
NRFS0140-100010	1	148E-130

Funzione antiripetitore

148E

148E-130

K3360**GAGGIA ATS 115**

per sblocco automatico - sostituisce la serratura con scocco ad oliva



PVC



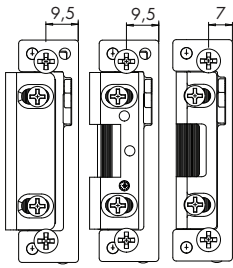
LEGNO



ALL-LEG



ALLUMINIO



Tipo A2 Tipo A Tipo B

Cod.Pezzo	Q.tà Scatola	Serie	Note
3493188	1	ATS115-A/31	da utilizzare con riscontri ERH
3493198	1	ATS115-B/31	da utilizzare con asta leva
3496089	1	ATS115-A2/31	da utilizzare con riscontri standard

K3370**GAGGIA ATS**

PVC



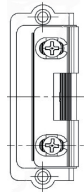

LEGNO



ALL-LEG



ALLUMINIO



ATS115-34

Cod.Pezzo	Q.tà Scatola	Serie	Asse Ferr.
3466369	1	116-08/31	9
3466328	1	116-06-6/31	13
3254318	1	116-08-6/31	13
3466694	1	115-34/31	

K3380**SCROCCO RIBASSATO TIPO G+K**

da utilizzare con scatole centrali tipo K



PVC



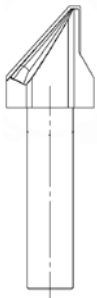
LEGNO



ALL-LEG



ALLUMINIO



Cod.Pezzo	Q.tà Scatola	Note
3477420	1	serratura AS27XX / AS2XXX entr. 35 mm
3477421	1	serrature AS27XX / AS2XXX entr. 40 mm
3477422	1	serrature AS27XX / AS2XXX entr. 45 mm
3477423	1	serrature AS27XX / AS2XXX entr. 50 mm
3477424	1	serrature AS27XX entr. 55 mm
3477433	1	serrature AS2XXX entr. 55 mm
3477426	1	serrature AS27XX entr. 65 mm
3477434	1	serrature AS2XXX entr. 65 mm
3477436	1	serrature AS2XXX entr. 70 mm
3477437	1	serrature AS2XXX entr. 80 mm

SCROCCO RIBASSATO TIPO BSXXX

da utilizzare con scatole centrali



Cod.Pezzo	Q.tà Scatola	Note
5701603	1	serratura entr.35
5701604	1	serratura entr.40
5701605	1	serratura entr.45
5701606	1	serratura entr.50
5701607	1	serratura entr.55
5701609	1	serratura entr.65

K3380.1

ACCESSORI



SCROCCHI A RULLO PER SERRATURE BSXXXX



Cod.Pezzo	Q.tà Scatola	E
5701612	1	35
5701613	1	40
5701614	1	45
5701615	1	50
5701616	1	55
5701618	1	65
5701619	1	70
5701620	1	80

K3390



TAPPO COPRIFORO

per copertura foro gancio (gruppo K2520;K2560)



Cod.Pezzo	Q.tà Scatola	Serie
3476728	100	498-2300-UQ

K3400



K3450**TAPPO COPRIFORO**

per copertura foro punzone (gruppo K2520;K2560)



PVC



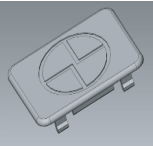
LEGNO



ALL-LEG



ALLUMINIO



Cod.Pezzo	Q.tà Scatola	Serie
3476727	100	498-2500-UQ

K3500**PROLUNGA RS TS**

per serratura con nottolini a funghetto - rasabile 180 mm



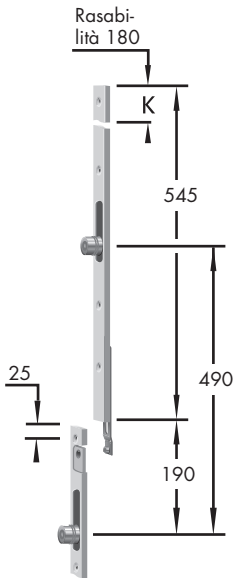
PVC




LEGNO



ALL-LEG



Cod.Pezzo	Q.tà Scatola	Lunghezza	Serie		Frontale
3476775	1	545	8080	1	F16

K3550**PROLUNGA CON SCATOLA GANCIO/PUNZONE**

per serratura AS2600 (gruppo K1200-K1201)



PVC



LEGNO



ALL-LEG



Cod.Pezzo	Q.tà Scatola	Lunghezza	Serie	Frontale
3492739	1	500	2680	F16
3492740	1	500	2680	F20
3492741	1	500	2680	F24
3492737	1	500	2680	P6/24

PROFILO COPRICAVA



PVC



LEGNO



ALL-LEG



ALLUMINIO

Cod.Pezzo	Q.tà Scatola	Serie	Frontale	Note
3213223	1	8035-45	F16	zincato
3119274	1	8035-45	F20	zincato
3125994	1	8035-45	F24	zincato
3402880	1	8035-45	P8x28	zincato
3213581	1	8035-45	F24	inox
3414499	1	8035-45	P6x24	inox

K3650

ACCESSORI



PROLUNGA

da utilizzare SOLO con prolunga V2600 (gruppo K3550)



PVC



LEGNO



ALL-LEG



ALLUMINIO

Cod.Pezzo	Q.tà Scatola	Lunghezza	Serie	Frontale	Note
3466534	1	250	7033	F16	zincato
3174637	1	250	7033	F20	zincato
3205907	1	250	7033	F24	zincato

K3700



POZZETTO CILINDRICO

da applicare a pavimento



PVC



LEGNO



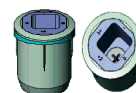
ALL-LEG



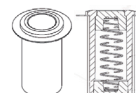
ALLUMINIO

Cod.Pezzo	Q.tà Scatola	Serie	Note
3119251	1	8028	fisso foro D16
3473961	1		regolabile foro D 25

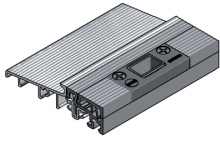
K3800



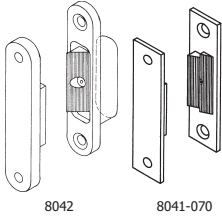
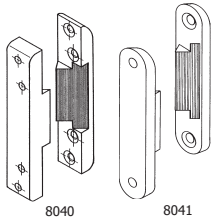
Registabile



8028/Y8

K3810**POZZETTO PER SOGLIA GK**

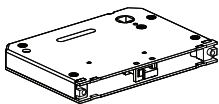
Cod.Pezzo	Q.tà Scatola	Colore	Note
NZPS0710-094010	20	Argento EV1	

K4000**ROSTRO ANTISTRAPPO**

Cod.Pezzo	Q.tà Scatola	Serie	Sistema	Note
3119289	1	8040	aria 4	fisso
3156687	1	8041	aria 4	fisso
3119308	1	8042	aria 4	regolabile
3358195	1	8041-070	aria 12	fisso

K4010**SCATOLA LIMITATORE APERTURA T2**

da utilizzare con serrature ASXXX e BSXXX



Cod.Pezzo	Q.tà Scatola	E
3485481	1	35
3485482	1	40
3485483	1	45
3485484	1	50
3484889	1	55

SCATOLA LIMITATORE APERTURA T3

da utilizzare con serrature AS3600



PVC



LEGNO



ALL-LEG

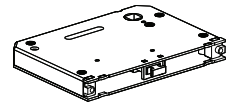


ALLUMINIO

Cod.Pezzo	Q.tà Scatola	E
3483983	1	35
3483984	1	40
3483985	1	45
3483986	1	50
3483987	1	55
3483989	1	65
3483990	1	80

K4020

ACCESSORI



SCATOLA BLOCCO AGGIUNTIVO TR



PVC



LEGNO



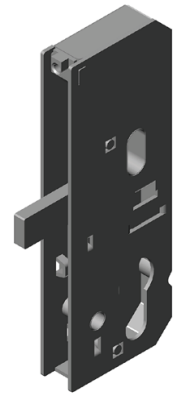
ALL-LEG



ALLUMINIO

Cod.Pezzo	Q.tà Scatola	E
3502005	1	35
3502006	1	40
3502007	1	45
3502008	1	50
3502009	1	55
3502011	1	65

K4030



■ CERNIERE
per portoncini d'ingresso

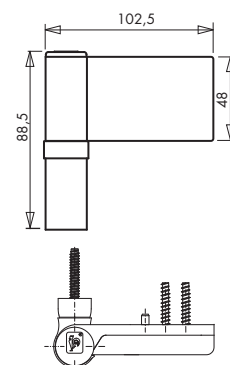
CERNIERA KT-EV

portata kg 120 secondo tipo di profilo - spessore battuta anta da 15 a 20 mm



Cod.Pezzo	Q.tà Scatola	Colore
NK207G0045	30	Bianco Ral9016
NK20790045-1013	30	Bianco Ral1013
NK20790045-9006	30	Argento Ral9006
NK20750045	30	TDM Ral8077
NK20790045-8007	30	Caramello

K6000



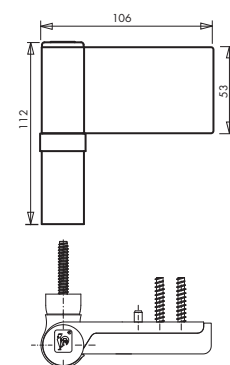
CERNIERA KT-V 6R

portata kg 140 secondo tipo di profilo - spessore battuta anta da 15 a 20 mm



Cod.Pezzo	Q.tà Scatola	Colore
NK570G0001	25	Bianco Ral9016
NK57090001-1013	20	Bianco Ral1013
NK57090001-9006	20	Argento Ral9006
NK57050001	20	TDM Ral8077
NK57090001-8007	20	Caramello

K6050



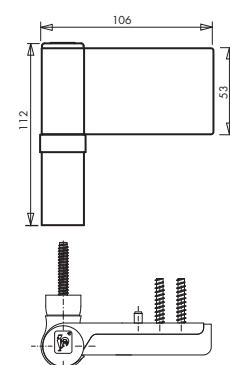
CERNIERA KT-V 6R

portata kg 140 secondo tipo di profilo - spessore battuta anta da 18 a 23 mm



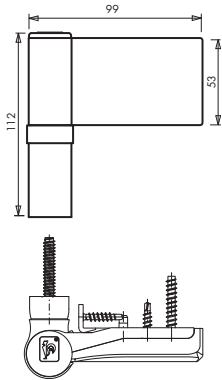
Cod.Pezzo	Q.tà Scatola	Colore
NBTB0740-004010	20	Bianco Ral9016
NBTB0740-0F7010	20	Argento Ral9007
NBTB0740-0H6010	20	TDM Ral8077
NBTB0740-047010	20	Caramello

K6055



K6060**CERNIERA KT-N 6R**

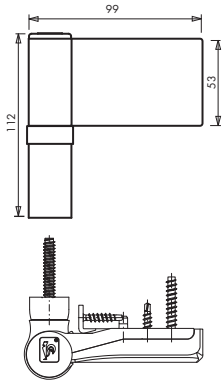
portata kg 140 secondo tipo di profilo - spessore battuta anta da 15 a 20 mm



Cod.Pezzo	Q.tà Scatola	Colore
NK470G0001	20	Bianco Ral9016
NK47090001-1013	20	Bianco Ral1013
NK47090001-9006	20	Argento Ral9006
NK47050001	20	TDM Ral8077
NK47090001-8007	20	Caramello

K6070**CERNIERA KT-N 6R**

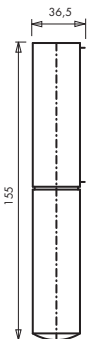
portata kg 140 secondo tipo di profilo - spessore battuta anta da 18 a 23 mm



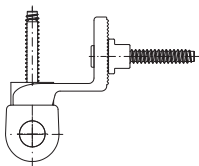
Cod.Pezzo	Q.tà Scatola	Colore
NK480G0001	20	Bianco Ral9016
NBTB0330-004010	20	Bianco Ral9001
NK48090001-1013	20	Bianco Ral1013
NK48090001-9006	20	Argento Ral9006
NK48050001	20	TDM Ral8077
NK48090001-8007	20	Caramello

K6100**CERNIERA KT-R**

portata kg 100 secondo tipo di profilo - cava ferramenta 16/3,5 mm



Cod.Pezzo	Q.tà Scatola	Colore
NK702G0002	20	Bianco Ral9016
NBTB0420-034010	20	Bianco Ral9001
NK70290002-1013	20	Bianco Ral1013
NK70290002-9006	20	Argento Ral9006
NK70250002	20	TDM Ral8077
NK70290002-8007	20	Caramello

In esaurimento, sostituiti da K6100.10

CERNIERA CILINDRICA KT-RV A 2 ALI

portata 120 KG - secondo tipo di profilo - cava ferramenta 16/3,5 mm

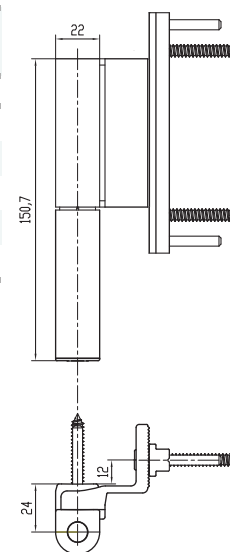


K6100.10

CERNIERE

Cod.Pezzo	Q.tà Scatola	Colore
NBTB0760-001010	20	Bianco Ral9016
NBTB0760-0H6010	20	Bianco Ral9001
NBTB0320-004010	20	Argento Ral9006
NBTB0760-023010	20	TDM Ral8077
NBTB0320-001010	20	Caramello

NB: le dime devono essere richieste al funzionario di zona.



CERNIERA KT-R

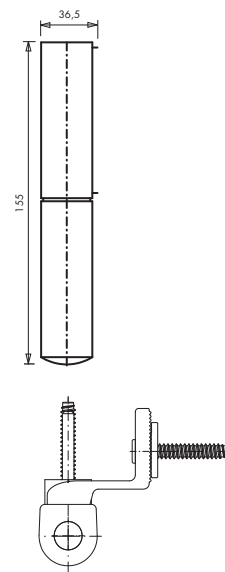
portata kg 100 secondo tipo di profilo - SOLO per sistemi VEKA Softline 70-Topline



K6150

Cod.Pezzo	Q.tà Scatola	Colore
NK703G0003	20	Bianco Ral9016
NBTB0320-0H6010	20	Bianco Ral9001
NK70390003-9006	20	Argento Ral9006
NK70350003	20	TDM Ral8077
NK70390003-8007	20	Caramello

In esaurimento, sostituiti da K6150.10



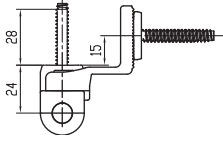
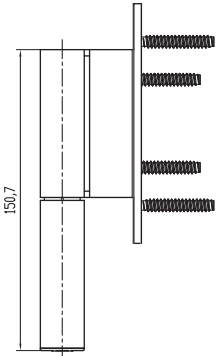
K6150.10**CERNIERA CILINDRICA KT-RV A 2 ALI**

portata 120 Kg - SOLO per sistemi VEKA portone asse 16 - cava ferr. 24/4



Cod.Pezzo	Q.tà Scatola	Colore
NBTB0760-004010	20	Bianco Ral9016
NBTB0760-0F7010	20	Bianco Ral9001
NBTB0320-0F6010	20	Argento Ral9006
NBTB0760-038010	20	TDM Ral8077
NBTB0760-047010	20	Caramello

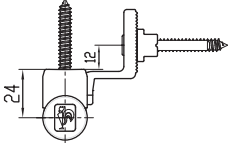
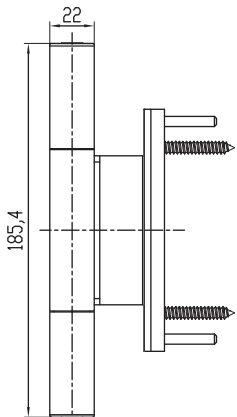
NB: le dime devono essere richieste al funzionario di zona.

**K6180****CERNIERA CILINDRICA KT-RV A 3 ALI**

portata 160 Kg - cava ferramenta 16/3,5 mm



Cod.Pezzo	Q.tà Scatola	Colore
NBTB0430-096010	20	Bianco Ral9016
NBTB0430-000010	20	Argento Ral9006
NBTB0430-038010	20	TDM Ral8077




DIMA PER CERNIERA KT-EV/KT-V 6R

gruppo K6000-K6050




Cod.Pezzo	Q.tà Scatola	
NABB0090-000010	1	

K6200**DIMA PER CERNIERA KT-N 6R**

gruppo K6060-K6070



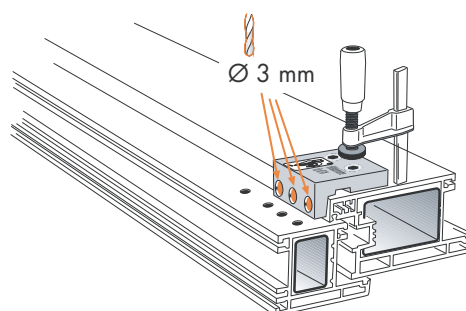
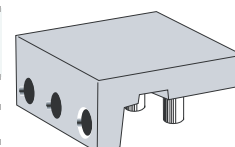
Cod.Pezzo	Q.tà Scatola	
NABB0100-000010	1	

K6220**DIMA PER CERNIERA KT-N 6R**

gruppo K6060 - per fori in battuta

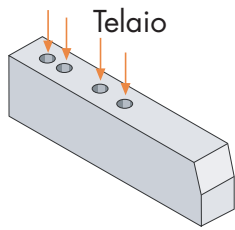


Cod.Pezzo	Q.tà Scatola	
NT306A0002	1	

K6230

K6250**DIMA PER CERNIERA KT-R**

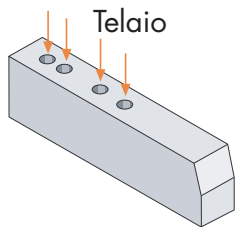
gruppo K6100 - cava ferramenta 16/3,0 mm



Cod.Pezzo	Q.tà Scatola	
NT311A0002	1	

K6300**DIMA PER CERNIERA KT-R**

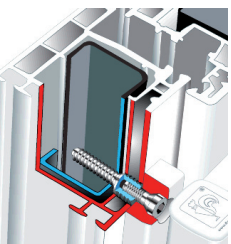
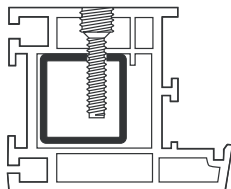

gruppo K6150 - cava ferramenta Veka



Cod.Pezzo	Q.tà Scatola	
NT311A0003	1	

K6350**VITE A DOPPIO DIAMETRO**

per profili con precamera



Cod.Pezzo	Q.tà Scatola	Note
NK450A0005	48	Vite svasata M6x15
NK450A0006	48	Vite svasata M6x18

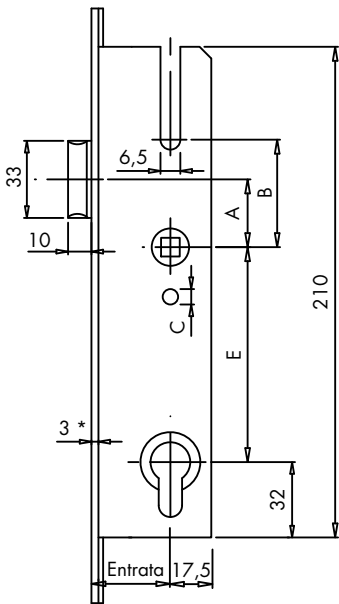
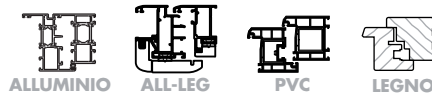
N.B.: i codici ed i prezzi sopra riportati si riferiscono a confezioni da 48 pezzi

■ SERRATURE MULTIPUNTO

Schede tecniche

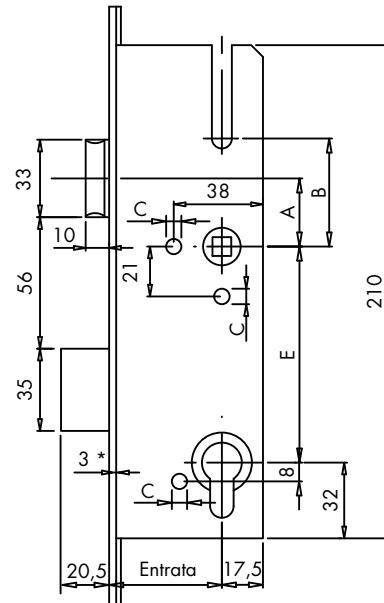
Scatola serratura centrale

serrature multipunto con comando sulla chiave
 Scheda tecnica



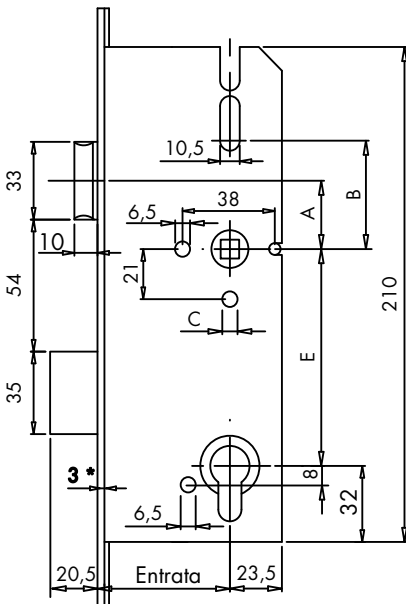
				Entrate ¹⁾	
E	A	B	C	25	30
85	33	53	-	x	x
92	26	46	6,5	x	x

¹⁾Le entrate sono valide con il frontale da 3 mm di spessore
 * = per profilo ad U 2 mm



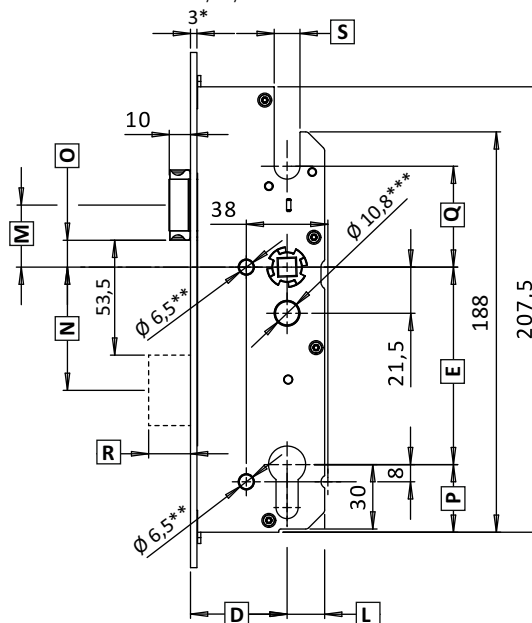
				Entrate ¹⁾				
E	A	B	C	35	40	45	50	60
85	33	53	-	x	x	x	x	-
92	26	46	6,5	x	x	x	x	x

Fori rosetta a partire dall'entrata 45 mm
¹⁾Le entrate sono valide con il frontale da 3 mm di spessore
 * = per profilo ad U 2 mm



				Entrate ¹⁾					
E	A	B	C	55	65	70	80	90	100
85	33	53	8,5	x	x	x	x	-	-
92	26	46	11	x	x	x	x	x	x

¹⁾Le entrate sono valide con il frontale da 3 mm di spessore
 * = per profilo ad U 2 mm



Quota variabile in mm										
Interasse [E]	Entrata [D]	Quota post. all'entrata [L]	Fuoriuscita mandata [R]	[M]	[N]	[O]	[P]	[Q]	[S]	
85	40 - 80	17,5	20	36	50,5	19,5	31,5	54	12	
92	40 - 80	17,5	20	29	57,5	12,5	31,5	47	12	

¹⁾Le entrate sono valide con il frontale da 3 mm di spessore
 * = per profilo ad U 2 mm (serrature KFV ONE)

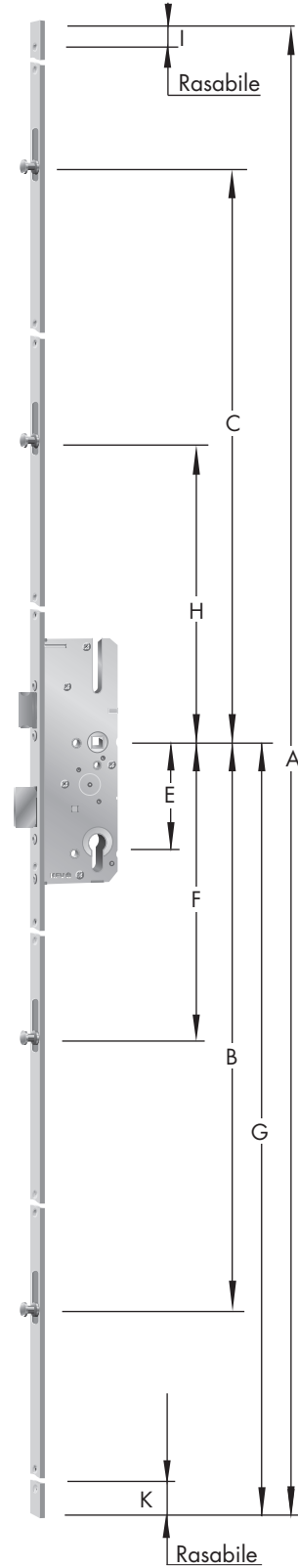
Serratura multipunto BS 2100

Comando con chiave - quadro 8 mm
 Scheda tecnica



Quote serratura

TIPO	A	B	C	E	F	G	H	I	K
R004	2400	763	737	85	403	1050	267	534	226
R002	2170	770	730	92	410	1050	260	310	219



Serratura multipunto BS 2600/2300

Comando con chiave - quadro 8 mm
 Scheda tecnica



ALLUMINIO



ALL-LEG



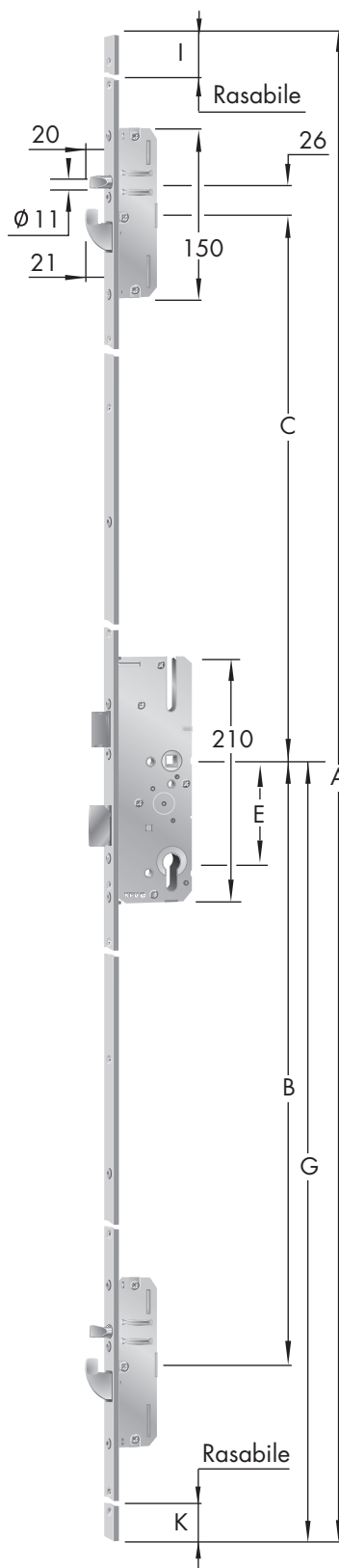
PVC



LEGNO

Quote serratura

TIPO	A	B	C	E	G	I	K
B001	2170	760	730	92	1020	290	130
B003	2400	760	980	92	1020	270	130
B296	2170	760	355	92	1020	665	255
B298	2170	760	605	92	1020	415	130
K010	2400	734	714	85	1050	499	193



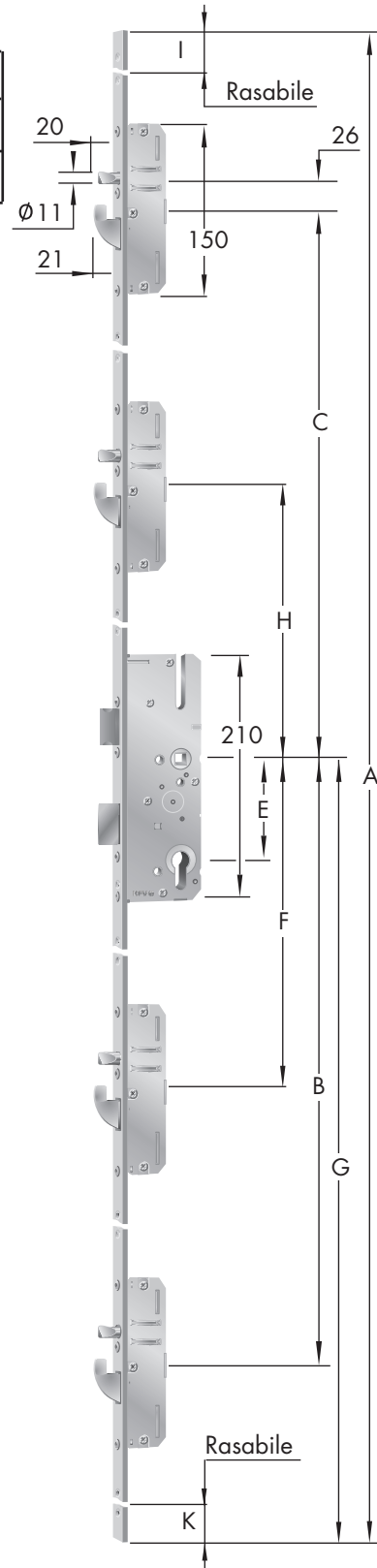
Serratura multipunto AS 2608

Comando con chiave - quadro 8 mm
 Scheda tecnica



Quote serratura

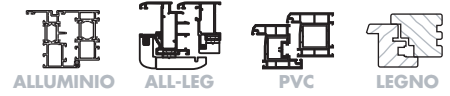
TIPO	A	B	C	E	F	G	H	I	K
B001	2170	760	730	92	385	1020	355	290	130
K010	2400	727	721	85	367	1050	251	499	193



Serratura multipunto AS 2750

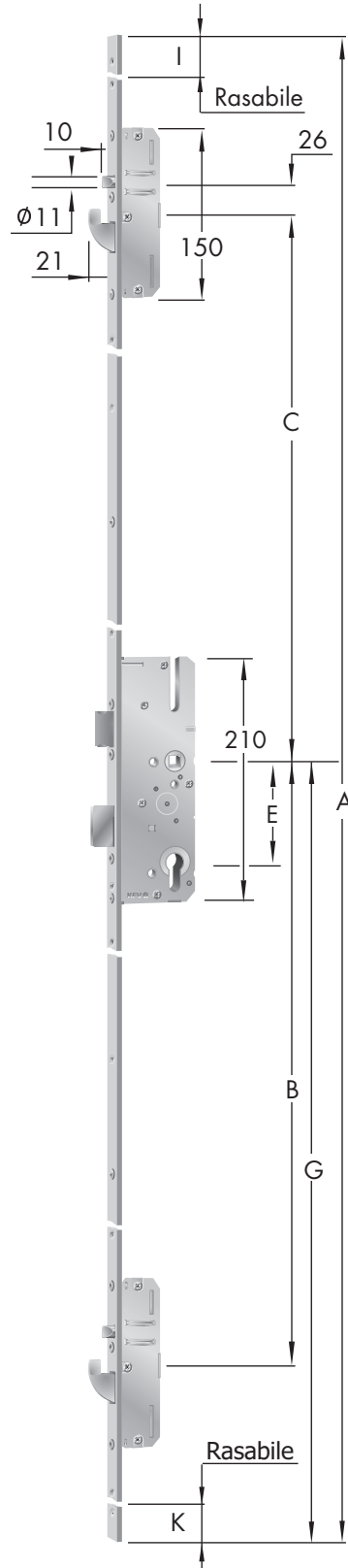
Comando con chiave - quadro 8 mm

Scheda tecnica



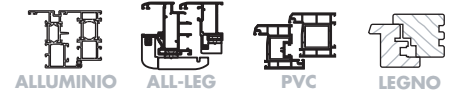
Quote serratura

TIPO	A	B	C	E	G	I	K
B001	2170	760	730	92	1020	290	130
B003	2400	760	980	92	1020	270	130
B296	2170	760	355	92	1020	665	255
B298	2170	760	605	92	1020	415	130
K010	2400	734	714	92	1057	499	193



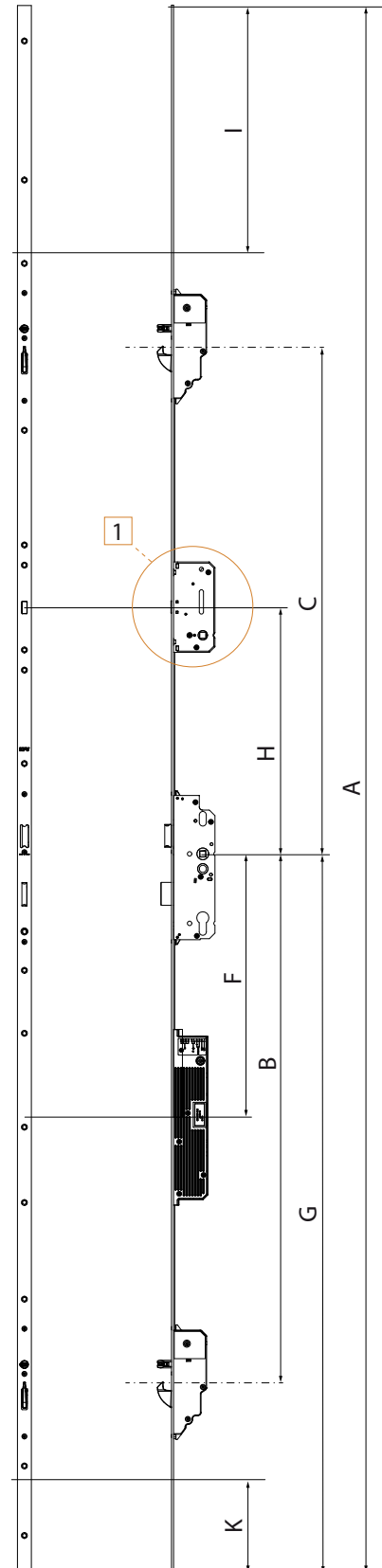
Serratura multipunto AS 3600

Comando con chiave e maniglia - quadro 8 mm
 Scheda tecnica



Quote serratura

TIPO	A	B	C	E	F	G	H	I	K
B001	2170	760	730	92	380	1020	355	290	130
B003	2400	760	980	92	380	1020	355	270	130
B296	2170	760	355	92	380	1020		665	255
B298	2170	760	605	92	380	1020	355	415	130



■ SERRATURE MULTIPUNTO GENIUS

Schede tecniche

Serratura multipunto Genius

Comando con chiave - serratura AS 2600 quadro 8 mm
 Scheda tecnica



ALLUMINIO



ALL-LEG



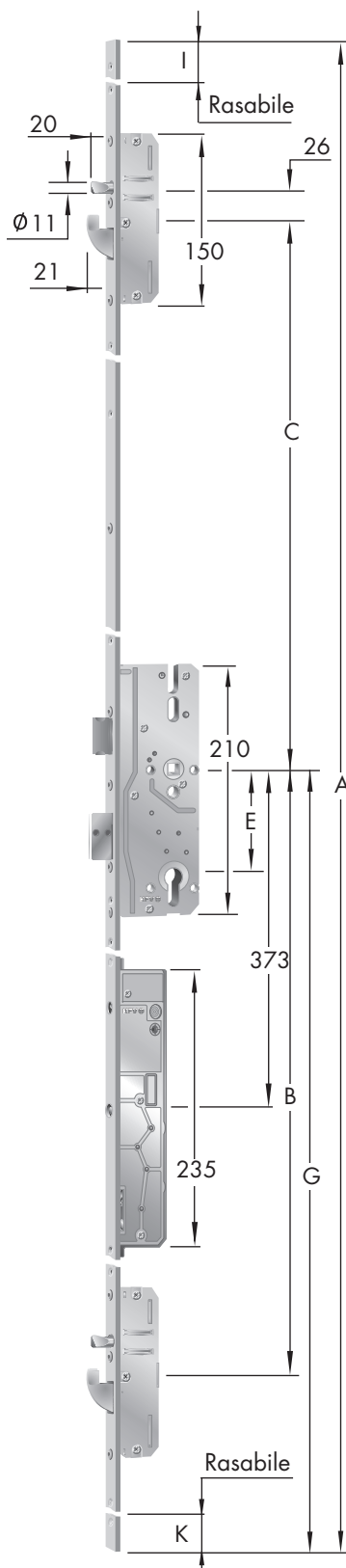
PVC



LEGNO

Quote serratura

TIPO	A	B	C	E	G	I	K
B001	2170	760	730	92	1020	290	130
K010	2400	727	721	85	1050	499	193



Serratura multipunto Genius

Comando con chiave - serratura AS 2600 quadro 8 mm
Funzioni principali



ALLUMINIO



ALL-LEG



PVC



LEGNO

Funzioni GENIUS	Tipo EA
Frontale serratura a partire da 16 mm	X
Entrata serratura a partire da 35 mm fino a 100 mm	X
Fori rosetta a partire da 45 mm	X
Predisposta per tutti i tipi di guarniture	X
Chiusura automatica in tutti i punti di chiusura	X
Chiusura ed apertura meccanica tramite la chiave del cilindro a rotazione libera in caso di mancanza di corrente	X
Monitoraggio automatico e continuo della serratura, eventuali imperfette chiusure vengono segnalate da un allarme acustico	X
Funzione "vario"- "safe" tramite una piccola leva allocata sul frontale. Funzione "vario": servizio diurno con catenacci disattivati; la porta è bloccata solo con lo scrocco centrale. Funzione "safe": servizio di chiusura con catenacci sempre attivi. In questo caso i catenacci diventano automaticamente operativi con l'accostamento della porta. Il sensore dà il consenso per l'attivazione, garantendo sempre lo stato di chiusura del portoncino senza l'utilizzo della chiave	X
Apertura elettronica con i vari dispositivi di controllo d'accesso	X
Combinazione con radiocomando a distanza KfV (necessario ordinare ricevitore e il telecomando a parte)	X
Funzione vario/safe tramite un timerizzatore	
Combinazione con sistemi elettronici esterni, p.es. apriporta o sistemi di allarme (necessario relais da 24V)	
Sistema controllo d'accesso a base di raggi infrarossi (necessario ricevitore a chiave a raggi infrarossi)	
Apertura "comfort" tramite maniglia	

■ ASTA A LEVA

Schede tecniche

Asta a leva

Scheda tecnica



Quote Asta Leva

TIPO	A	B	C	G	I	H
B001	2070	760	730	1020	130	735
B003	2320	760	980	1020	130	735
B298	1950	760	605	1020	134	735
K010	2062	727	721	1050	100	772

Fig. 1 Serie 504-1 (A) - Legno

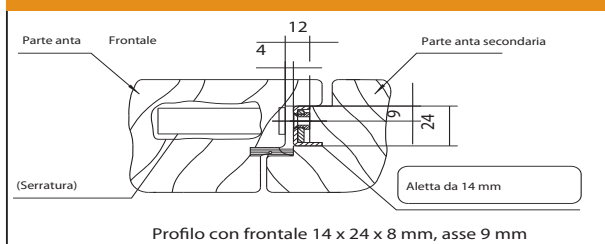


Fig. 2 Serie 280 (EQ) - Legno

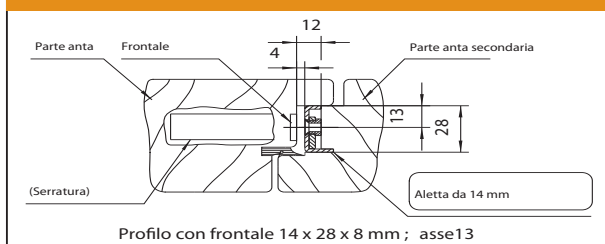


Fig. 3 Serie 733-2 (EQ) - PVC (alternativa per legno)

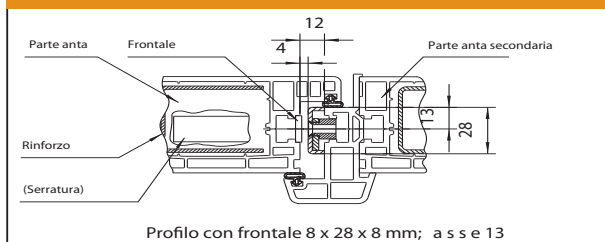
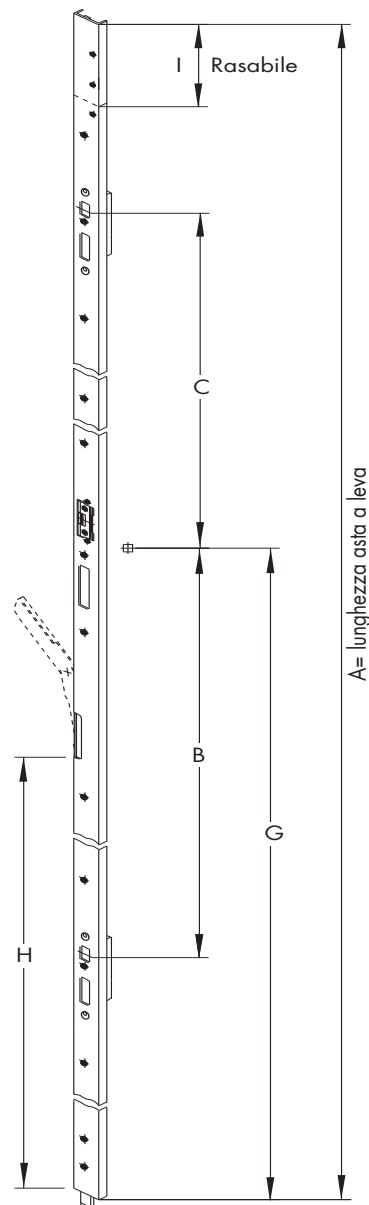
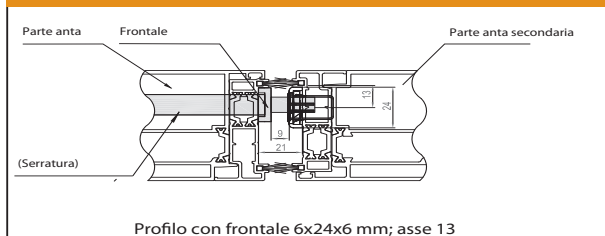


Fig. 4 Serie 80 (EQ) - ALU



■ AGGIORNAMENTO ARTICOLI

OUT Articoli in esaurimento KfV su catalogo AS8100-2300-2600-2608			Nuovi articoli KfV su catalogo BS2100-2300-2600-2064		
C o d i c i	Famiglia	Descrizione	C o d i c i	Famiglia	Descrizione
3493375	K1670	ZEM KfV KEYLESS ZEM FZ-BT-0A-1.50	3513138	K1670	ZEM KEYPAD ZK-SB-KP-A0-87 NERO
			3513141	K1670	ZEM KEYPAD ZK-SB-KP-A0-SG GRIGIO
3501219	K1720	ZEM LETTORE BIOMETRICO FZ-FP-0B-BT-1.50	3513136	K1720	ZEM LETTORE BIOMETRICO ZK-SB-FS-A0-87 NERO
			3513139	K1720	ZEM LETTORE BIOMETRICO ZK-SB-FS-A0-SG GRIGIO
3486178	K2110	USB RISC.SCR./MAND.25-348ERH/31M SX	3482332	K2110	USB RISC.SCR./MAND.25-733-2EH/31M SX
3486179	K2110	USB RISC.SCR./MAND.25-348ERH/31M DX	3482334	K2110	USB RISC.SCR./MAND.25-733-2EH/31M DX
3486182	K2560	USB RISC.PUNZ./GANCIO 3625-348VH/31	3487467	K2560	USB RISC.PUNZ./GANCIO 3625-733-2Q/31S DX
			3487466	K2560	USB RISC.PUNZ./GANCIO 3625-733-2Q/31S SX
3210848	K2600	SLK RISC.PUNZ./GANCIO 3600-08-20R/31	3511756	K2600	SLK RISC.PUNZ./GANCIO B3600-08-20R/31
3206985	K2600.1	SLK RISC.PUNZ./ANCIO 3692-01-20/31	3511760	K2600.1	SLK B3692-01-20/31
3438123	K2600.1	SFW RISC.PUNZ./GANCIO 3619-503V/31	3511764	K2600.1	SFW B3619-503V/31-A
3498484	K2600.1	SLK RISC.PUNZ./ANCIO 3692-01-20-1/31	3511760	K2600.1	SLK B3692-01-20/31
3481295	K2710.2	WSL RIS.LUN.BD20-2-584ERQH/31M DX B001	3504788	K2710.2	USL RIS.LUN.BD25-16-369ERQH/V31M DX B001
3481296	K2710.2	WSL RIS.LUN.BD20-2-584ERQH/31M SX B001	3504787	K2710.2	USL RIS.LUN.BD25-16-369ERQH/V31M SX B001
3511154	K3220	ZEM MOTORE F1060/A-PER AS3500-3600 2.1	3800700	K3220	ZEM MOTORE F1060/A-PER AS3500-3600 2.2
			3477426	K3380	DZM SA FALLE 65 MM AS27XX + HS-TYP K
			3477434	K3380	DZM SA FALLE 65 MM AS2XXX HS-TYP G
			3477436	K3380	DZM SA FALLE 70 MM AS2XXX HS-TYP G
			3477437	K3380	DZM SA FALLE 80 MM AS2XXX HS-TYP G
			3477433	K3380	DZM SA FALLE 55 MM AS2XXX HS-TYP G
			5701603	K3380.1	DZM SA FALLE 35 MM MFV BSXXXX
			5701604	K3380.1	DZM SA FALLE 40 MM MFV BSXXXX
			5701605	K3380.1	DZM SA FALLE 45 MM MFV BSXXXX
			5701606	K3380.1	DZM SA FALLE 50 MM MFV BSXXXX
			5701607	K3380.1	DZM SA FALLE 55 MM MFV BSXXXX
			5701609	K3380.1	DZM SA FALLE 65 MM MFV BSXXXX
			5701612	K3390	DZM PF SCROCCO AD OLIVA 35MM MFV BSXXXX
			5701613	K3390	DZM PF SCROCCO AD OLIVA 40MM MFV BSXXXX
			5701614	K3390	DZM PF SCROCCO AD OLIVA 45MM MFV BSXXXX
			5701615	K3390	DZM PF SCROCCO AD OLIVA 50MM MFV BSXXXX
			5701616	K3390	DZM PF SCROCCO AD OLIVA 55MM MFV BSXXXX
			5701618	K3390	DZM PF SCROCCO AD OLIVA 65MM MFV BSXXXX
			5701619	K3390	DZM PF SCROCCO AD OLIVA 70MM MFV BSXXXX
			5701620	K3390	DZM PF SCROCCO AD OLIVA 80MM MFV BSXXXX
3343876	K3800	DZM POZZETTO CILINDRICO PAV.8028/Y8	3119251	K3800	DZM POZZETTO CILINDRICO PAV.8028/31
3505796	K4300	ZEM MOTORE F1050/A-GENIUS 2.1 TIPO A	3514632	K4300	ZEM MOTORE F1050/A-GENIUS 2.2 EA-CA
3505797	K4300	ZEM MOTORE F1050/B-GENIUS 2.1 TIPO B	3514633	K4300	ZEM MOTORE F1050/B-GENIUS 2.2 EB-CB
NBTB0760-023010	K6170	CERNIERA KT-RN NERO RAL9005	cancellato		
NBTB0320-001010	K6000	CERNIERA KT-EV 15-20 RAL9001	cancellato		
NBTB0760-001010	K6170	CERNIERA KT-RN BIANCO RAL9001	cancellato		
NBTB0760-047010	K6170	CERNIERA KT-RN CARAMELLO RAL8007	cancellato		
NBTB0760-004010	K6170	CERNIERA KT-RN BIANCO RAL9016	cancellato		
NBTB0760-0F7010	K6170	CERNIERA KT-RN ARG.RAL9007	cancellato		
NBTB0760-0H6010	K6170	CERNIERA KT-RN TDM RAL8077	cancellato		
NK702G0002	K6100	CERNIERA KT-R CAVA 16/3,5 RAL9016 BIA.	NBTB0760-001010	K6100.10	CERNIERA KT-RV CAVA 16/3,5 RAL9016 BIA.
NBTB0420-034010	K6100	CERNIERA KT-R CAVA 16/3,5 RAL9001	NBTB0760-0H6010	K6100.10	CERNIERA KT-RV CAVA 16/3,5 RAL9001
NK70290002-1013	K6100	CERNIERA KT-R CAVA 16/3,5 RAL1013 AVORIO	cancellato		
NK70290002-9006	K6100	CERNIERA KT-R CAVA 16/3,5 ARG.003	NBTB0320-004010	K6100.10	CERNIERA KT-RV CAVA 16/3,5 ARG.003
NK70250002	K6100	CERNIERA KT-R CAVA 16/3,5 RAL8077 TDM	NBTB0760-023010	K6100.10	CERNIERA KT-RV CAVA 16/3,5 RAL8077 TDM
NK70290002-8007	K6100	CERNIERA KT-R CAVA16/3 RAL8007 CARAMELLO	NBTB0320-001010	K6100.10	CERNIERA KT-RV CAVA16/3 RAL8007 CARAMELLO
NK703G0003	K6150	CERNIERA KT-R VEKA RAL9016 BIA.	NBTB0760-004010	K6150.10	CERNIERA KT-RV VEKA RAL9016 BIA.
NBTB0320-0H6010	K6150	CERNIERA KT-R VEKA RAL9001	NBTB0760-0F7010	K6150.10	CERNIERA KT-RV VEKA RAL9001
NK70390003-9006	K6150	CERNIERA KT-R VEKA ARG.003	NBTB0320-0F6010	K6150.10	CERNIERA KT-RV VEKA ARG.003
NK70350003	K6150	CERNIERA KT-R VEKA RAL8077 TDM	NBTB0760-038010	K6150.10	CERNIERA KT-RV VEKA RAL8077 TDM
NK70390003-8007	K6150	CERNIERA KT-R VEKA RAL8007 CARAMELLO	NBTB0760-047010	K6150.10	CERNIERA KT-RV VEKA RAL8007 CARAMELLO
			NBTB0430-000010	K6180	CERNIERA 3 ALI 16/3 ARG.003
			NBTB0430-038010	K6180	CERNIERA 3 ALI 16/3 RAL 8077
			NBTB0430-096010	K6180	CERNIERA 3 ALI 16/3 RAL 9016

■ CONDIZIONI DI VENDITA

Condizioni di vendita, fornitura e pagamento

1. Validità delle condizioni di fornitura

1.1 Tutte le offerte e gli accordi di SIEGENIA-AUBI S.r.l. sono esclusivamente basati sulle presenti condizioni di vendita, fornitura e pagamento; le condizioni di vendita, fornitura e pagamento non sono mai modificabili su volontà del cliente, salvo diverso accordo scritto.

2. Offerta e conferma d'ordine

2.1 Le offerte non sono vincolanti per SIEGENIA-AUBI S.r.l., salvo diverso accordo scritto.

2.2 Tutti gli accordi diventano vincolanti al momento della ricezione della conferma d'ordine scritta. Lo stesso vale per eventuali integrazioni, modifiche e accordi accessori.

2.3 L'acquirente deve verificare la correttezza della conferma d'ordine alla ricezione della stessa. Eventuali inesattezze vanno contestate entro 12 ore dall'invio della conferma d'ordine (farà fede l'ora di invio del documento di SIEGENIA-AUBI S.r.l.).

2.4 L'acquirente risponde per la correttezza dei dati e della documentazione forniti per l'ordine.

2.5 Le campionature sono a pagamento.

3. Termini di consegna

3.1 I termini di consegna perentori e ordinatori devono essere indicati per iscritto.

3.2 I termini di consegna si intendono rispettati quando la consegna avvenga entro i termini stabiliti, cioè con la spedizione dallo stabilimento o dal centro di distribuzione. I termini di consegna si intendono rispettati anche con l'avviso di merce pronta da spedire, nel caso in cui l'acquirente non abbia la possibilità di ricevere il materiale pronto per la spedizione.

3.3 I termini di consegna decorrono dall'invio della conferma d'ordine. La conferma d'ordine non viene inviata finché non sono stati inviati a SIEGENIA-AUBI S.r.l. tutte le documentazioni/informazioni/certificazioni necessarie per l'evasione dell'ordine.

3.4 I termini di consegna si sospendono a favore di SIEGENIA-AUBI S.r.l. in caso di forza maggiore o altre circostanze eccezionali imprevedibili, di cui SIEGENIA-AUBI S.r.l. non sia responsabile, per esempio in caso di difficoltà di approvvigionamento del materiale, mancanza di prodotti di propria produzione nonostante la garanzia di copertura, incidenti di fabbrica, assenza di telecomunicazioni e collegamento EDP, incendi, scioperi, mancanza di mezzi di trasporto, blocchi del traffico, interventi delle autorità, guasti delle macchine, divieto di esportazione e importazione, difficoltà di rifornimento delle risorse energetiche, mobilitazione, guerra, blocchi, ecc., anche presso sub-fornitori.

3.5 Se a causa delle circostanze indicate al punto 3.4 la fornitura divenisse impossibile o economicamente sproporzionata, SIEGENIA-AUBI S.r.l. ha facoltà di risolvere il contratto o di proporre una modifica del contratto che deve essere approvata per iscritto dal cliente. Se il ritardo nella consegna dovesse durare oltre due mesi, l'acquirente è autorizzato a risolvere il contratto.

3.6 Se il termine di consegna è sospeso come indicato al punto 3.4 oppure il contratto è risolto secondo il punto 3.5, l'acquirente non può chiedere il risarcimento dei danni di qualsiasi natura. SIEGENIA-AUBI S.r.l. si impegna a informare immediatamente il cliente in merito all'esistenza e all'inizio e alla fine di simili impedimenti.

3.7 In caso di ritardo nella consegna, SIEGENIA-AUBI S.r.l. può stabilire una proroga del termine. Alla scadenza infruttuosa del periodo di proroga, l'acquirente può dichiarare la cancellazione dell'ordine relativamente all'articolo non fornito.

3.8 Salvo dolo e colpa grave di SIEGENIA-AUBI S.r.l., l'acquirente non ha diritto ad alcuna ulteriore pretesa per mancato adempimento delle obbligazioni contrattuali, specialmente il diritto al risarcimento danni.

4. Consegna e spedizione

4.1 SIEGENIA-AUBI S.r.l. ha facoltà di scegliere la modalità di spedizione. La spedizione avviene dalla fabbrica oppure dal centro di distribuzione.

4.2 Sono ammesse spedizioni parziali, salvo diverso accordo scritto.

5. Prezzi imballo

5.1 I prezzi sono espressi lordi in Euro.

5.2 In caso di consegne gravate da imposta sul valore aggiunto, nazionale e/o estera, i prezzi si intendono IVA esclusa.

5.3 Gli imballi SIEGENIA-AUBI S.r.l. riutilizzabili (europallet e sponde in legno) vengono generalmente addebitati in fattura e riaccreditati con la spedizione di reso a porto franco.

6. Pagamento

6.1 Le nostre fatture sono pagabili in Euro secondo le condizioni pattuite.

6.2 I pagamenti devono avvenire esclusivamente alla società SIEGENIA-AUBI S.r.l. in contanti, per assegno, oppure sul conto corrente bancario, senza spese e sempre salvo buon fine.

6.3 In caso di morosità verranno applicate le previsioni del Dlgs 231/2002 in attuazione della direttiva 2000/35/UE, che dispongono l'applicazione di un saggio di interesse pari al tasso di finanziamento della BCE maggiorato di sette punti. Impregiudicati ulteriori pretese di SIEGENIA-AUBI S.r.l. di risarcimento del danno da ritardo. Incombe sull'acquirente l'onere di dimostrare la minor entità del danno da ritardo.

6.4 In caso di protesto di una cambiale o di un assegno, SIEGENIA-AUBI S.r.l. avrà il diritto di esigere immediatamente ogni somma dovuta, ponendo in essere le attività esecutive possibili sul patrimonio del debitore, o a mezzo di compensazione di altri crediti esistenti tra le parti.

6.5 L'acquirente può compensare il credito di SIEGENIA-AUBI S.r.l. solo con crediti non contestati o già accertati giudizialmente. Se l'acquirente è imprenditore, come definito nel codice civile, ciò vale anche per l'esercizio del diritto di ritenzione nei contratti a prestazioni corrispettive.

6.6 Se successivamente al perfezionamento del contratto si rendono manifeste circostanze tali da pregiudicare profondamente la solvibilità dell'acquirente, SIEGENIA-AUBI S.r.l. ha facoltà di subordinare la consegna al pagamento anticipato o, qualora l'acquirente non accetti, a risolvere il contratto. Le circostanze che pregiudicano la solvibilità dell'acquirente si verificano in particolare quando l'acquirente sospende i pagamenti, quando vengano aperte procedure concorsuali, o quando si verifichi altre circostanze, come per es. provvedimenti esecutivi, protesti cambiari o circostanze analoghe tali da dimostrare l'incapacità dell'acquirente di adempiere con regolarità alle proprie obbligazioni contrattuali.

7. Riserva della proprietà, cessione dei crediti

7.1 SIEGENIA-AUBI S.r.l. mantiene la proprietà della merce consegnata fino al corretto e completo adempimento di tutte le obbligazioni derivanti dal rapporto contrattuale da parte dell'acquirente, in particolare il completo pagamento del prezzo.

7.2 L'acquirente ha facoltà di cedere a terzi la merce secondo la prassi commerciale fintanto che ottempera puntualmente ai suoi impegni derivanti dal rapporto commerciale con SIEGENIA-AUBI S.r.l. La merce contrattuale gravata dalla riserva di proprietà non può mai essere ceduta in pegno o in altro tipo di garanzia. L'acquirente ha obbligo di garantire i diritti di SIEGENIA-AUBI S.r.l. nel caso di rivendita delle merci gravate dalla riserva di proprietà.

7.3 In caso di violazioni contrattuali da parte dell'acquirente, in particolare morosità, SIEGENIA-AUBI S.r.l. ha facoltà di risolvere il contratto e richiedere la restituzione delle merci gravate da riserva di proprietà.

7.4 L'acquirente cede fin d'ora a SIEGENIA-AUBI S.r.l., che accetta, tutti i crediti e i diritti derivanti dalla vendita delle merci con riserva di proprietà; l'acquirente è obbligato a indicare a SIEGENIA-AUBI S.r.l. i debitori dei crediti ceduti e comunicare la cessione ai debitori stessi. Se l'acquirente incassa somme o riceve garanzie prima della completa soddisfazione del credito di SIEGENIA-AUBI S.r.l., queste sono considerate trattenute in via fiduciaria a favore di SIEGENIA-AUBI S.r.l.

7.5 Una eventuale lavorazione o trasformazione delle merci con riserva di proprietà sarà eseguita dall'acquirente sempre per conto di SIEGENIA-AUBI S.r.l. Qualora le merci con riserva di proprietà vengano trasformate o unite in modo inscindibile con beni che non appartengono a SIEGENIA-AUBI S.r.l., SIEGENIA-AUBI S.r.l. diventa comproprietaria dei nuovi oggetti sulla base del rapporto fra il valore contabile dei beni con riserva di proprietà e quello degli altri beni trasformati o uniti al momento della trasformazione o unione. Se i beni di SIEGENIA-AUBI S.r.l. con riserva di proprietà sono stati uniti ad altri beni mobili formando un oggetto unitario o mescolati in modo inscindibile, e l'altro oggetto va considerato come principale, allora, come concordato, l'acquirente cederà a SIEGENIA-AUBI S.r.l. la comproprietà in modo proporzionale alla sua quota dell'oggetto principale. Per i beni risultanti da trasformazione, collegamento o unione vale quanto concordato per i beni con riserva di proprietà.

7.6 L'acquirente è obbligato all'immagazzinamento e conservazione separata dei beni con riserva di proprietà, così come dei beni risultanti da una loro combinazione.

7.7 In caso di forzate procedure esecutive di terzi nei confronti di beni con riserva di proprietà o di crediti ceduti a SIEGENIA-AUBI S.r.l. o di altre garanzie, l'acquirente deve informare immediatamente SIEGENIA-AUBI S.r.l. consegnando la documentazione necessaria per un intervento tempestivo. La medesima previsione è valida anche per danni di vario tipo. L'acquirente è responsabile di costi e danni economici che dovessero occorrere.

8. Denuncia di vizi e risarcimento del danno

8.1 La garanzia per vizi e difetti si prescrive in 12 mesi dalla consegna della merce, eccetto previsioni di legge di termini maggiori, così come nei casi di dolo, colpa grave o danno alla persona o alla salute da parte di SIEGENIA-AUBI S.r.l. o nel caso di occultamento di un vizio. Restano impregiudicate le disposizioni normative in merito alla decorrenza e interruzione dei termini.

8.2 I vizi della merce devono essere denunciati per iscritto a SIEGENIA-AUBI S.r.l. entro 8 giorni dalla consegna o entro 8 giorni dalla scoperta ma non oltre un anno dalla consegna a pena di decadenza di ogni diritto di garanzia. La stessa decadenza riguarda vizi di quantità o difetti della merce (merce non conforme al contratto).

8.3 Non dà luogo a garanzia il vizio minimo sulla qualità concordata, di riduzione solo minima dell'utilizzabilità; non dà luogo a garanzia il danno dipendente da normale usura, dipendente da un consapevole uso errato o negligente, mancata manutenzione, impegno eccessivo, lavori edili imperfetti, terreni di fondazione inadatti o a causa di particolari influenze esterne, non sono previste dal contratto. Non dà luogo a garanzia il danno causato, dall'acquirente o da terzi, che abbiano eseguito modifiche o lavori di ripristino non corretti alla merce.

8.4 La garanzia per un vizio o difetto riconosciuto da SIEGENIA-AUBI S.r.l., dà diritto alla riparazione o alla sostituzione, a discrezione di SIEGENIA-AUBI S.r.l., della merce viziata. Se nonostante ripetuti interventi di miglioramento e l'invio di merce sostitutiva si manifesta lo stesso vizio, allora l'acquirente può, a sua

scelta, richiedere la risoluzione del contratto oppure la riduzione del prezzo d'acquisto.

8.5 Per gli interventi di miglioramento e l'invio di merce sostitutiva l'acquirente deve indicare a SIEGENIA-AUBI S.r.l. i tempi e le condizioni richiesti necessarie; in mancanza, non potrà essere riconosciuto alcun diritto alla garanzia.

8.6 Sono escluse le pretese dell'acquirente per le spese necessarie per adempimenti successivi, in particolare costi materiali, di trasporto, di lavorazione, che dipendono dallo spostamento della merce in un posto diverso dalla filiale dell'acquirente salvo che lo spostamento corrisponda a un uso della merce convenuto con SIEGENIA-AUBI S.r.l.

8.7 Se la merce consegnata viene utilizzata nonostante sia stato riconosciuto un vizio, SIEGENIA-AUBI S.r.l. è responsabile dei danni derivanti esclusivamente dal vizio originario e non per danni che possano derivare dal vizio originario tramite l'utilizzo successivo.

8.8 Per la merce sostitutiva e gli interventi di miglioramento la garanzia è pari per durata a quella fornita per il materiale originario e decorre dalla successiva consegna.

8.9 Sono escluse ulteriori pretese dell'acquirente, in particolare richieste di risarcimento danni e pagamento dei costi derivanti da vizi della merce consegnata così come da altre violazioni degli obblighi contrattuali e da uso non autorizzato. Ciò non vale nel caso di garanzie obbligatorie, così come per esempio nei casi di dolo, di colpa grave, di pericolo per la vita, il corpo o la salute, per violazione di obblighi contrattuali essenziali o per es. ai sensi della legge inerente la responsabilità di prodotto. Il diritto al risarcimento danni per violazioni di obblighi contrattuali essenziali è tuttavia limitato al danno prevedibile tipico del contratto, qualora non ci sia dolo o colpa grave, o viene garantito per lesioni alla vita, al corpo o alla salute. Il cliente ha l'onere della prova del vizio e difetto nonché dell'esistenza del danno. Il diritto al risarcimento del danno per vizi della merce secondo l'art. 8.1 si prescrive nei termini di cui all'art. 8.1 Nel caso di diritto al risarcimento danni secondo la normativa della responsabilità di prodotto, valgono le disposizioni di prescrizione fissate dalla legge.

9. Indicazioni/direttive su prodotto e responsabilità civile

9.1 Fanno inoltre parte del contratto le nostre «Direttive per la garanzia del prodotto», disponibili nella loro versione aggiornata all'indirizzo www.siegenia.com.

10. Modifiche tecniche/diritto d'autore

10.1 SIEGENIA-AUBI S.r.l. si riserva il diritto di apportare in ogni momento modifiche tecniche, che offrano miglioramenti e perfezionamenti dei nostri prodotti, senza che queste autorizzino qualsivoglia rivendicazione. SIEGENIA-AUBI S.r.l. si riserva i diritti di utilizzo legati alla proprietà e ai diritti d'autore dei software ceduti così come dei preventivi, dei disegni e di tutta la documentazione (di seguito complessivamente solo «documentazione»). La documentazione potrà essere mostrata a terzi solo dopo autorizzazione preventiva per iscritto. L'acquirente ha il diritto non esclusivo di usare il nostro software sugli apparecchi concordati con le caratteristiche prestazionali concordate e in forma non modificabile. L'acquirente può, senza un esplicito accordo, creare una copia di sicurezza. L'acquirente non ha alcun diritto di cedere il programma sorgente o il *source code*.

11. Foro competente, diritto applicabile

11.1 Per ogni controversia unico foro competente è quello di Milano che giudicherà in conformità alle leggi italiane vigenti.

SIEGENIA®
brings spaces to life

Via Varese, 36
20020 Lainate MI
ITALIA

Telefono: +39 02 9353601
Fax: +39 02 93799043
info-i@siegenia.com
www.siegenia.com



Sul nostro sito www.siegenia.com
potete trovare gli indirizzi di tutte le filiali

SIEGENIA nel mondo:

Austria Telefono: +43 6225 8301

Benelux Telefono: +31 613 143773

Bielorussia Telefono: +375 17 2573988

Cina Telefono: +86 316 5998198

Corea del Sud Telefono: +82 15445369

Francia Telefono: +33 3 89618131

Germania Telefono: +49 271 39310

Gran Bretagna Telefono: +44 2476 622000

India Telefono: +91 124 4342302

Italia Telefono: +39 02 9353601

Polonia Telefono: +48 77 4477700

Russia Telefono: +7 495 7211762

Svizzera Telefono: +41 33 3461010

Turchia Telefono: +90 216 5934151

Ucraina Telefono: +38 044 4065793

Ungheria Telefono: +36 76 500810

Partner di fiducia: